



REUNIÃO ORDINÁRIA DO COMITÊ DE INVESTIMENTOS

ATA N.º 05/2024


1 Aos vinte e três dias do mês de abril de dois mil e vinte e quatro, às treze horas e vinte minu-
2 tos, reuniram-se no auditório do IPASEM as integrantes do Comitê de Investimentos do IPA-
3 SEM, Karine Eckert, nomeada através da Portaria n° 15/2017, e renomeada através das Porta-
4 rias 10/2019, 15/2021 e 27/2023, Tatiana Zaremski Braga, nomeada através da Portaria n°
5 19/2021 e renomeada através da portaria n° 65/2023, Juliana Michellon, nomeada através da
6 Portaria n° 29/2022 e Janara Renata Haefliger, nomeada através da Portaria 38/2023 e Portaria
7 67/2023. Foram debatidos os seguintes itens da pauta: 1) O Comitê analisou a evolução do pa-
8 trimônio na previdência, o saldo do patrimônio investido encerrou o mês de março em R\$
9 350.001.507,94, foi constatada um aumento de R\$ 3.170.889,97 em relação ao saldo do mês
10 anterior. O valor dos rendimentos obtidos no referido mês foi de R\$ 2.598.744,48 sendo que a
11 rentabilidade foi de 0,75% no período. A meta da previdência no mês de março foi de 0,58%
12 e no acumulado do ano 2,76%. A maioria dos fundos apresentaram rendimentos positivos e
13 acima da meta do mês, os fundos de renda varável foram os que melhor apresentaram retorno,
14 sendo o BB AGRO FI AÇÕES o que melhor apresentou retorno sobre o valor investido, e re-
15 presenta 0,55% da carteira. O total de Aplicações foi de R\$ 22.726.145,49 e de Resgates foi
16 de R\$ 22.154.000,00. No acumulado do trimestre, o retorno sobre os investimentos de renda
17 fixa foi de 2,18% e de renda variável foi de -1,05%. 2) O Comitê analisou a evolução do pa-
18 trimônio na Assistência, o saldo do patrimônio investido em março encerrou em R\$
19 58.662.773,48 onde foi constatada uma queda de R\$ 1.168.871,46 em relação ao mês anterior.
20 Nesta carteira, a rentabilidade auferida no mês foi de 0,79% sendo que a meta calculada para
21 março foi de 0,56%. O valor dos rendimentos foi de R\$ 468.125,54. Praticamente todos os
22 fundos da carteira da Assistência apresentaram rendimento positivo, o melhor retorno sobre o
23 valor investido foi o fundo CAIXA BRASIL 2024, o fundo representam 0,82% da carteira.
24 Dos 16 fundos da carteira, 12 auferiram rendimentos superiores a meta do mês, contribuindo
25 para que o rendimento da carteira superasse o mês anterior, mesmo com uma queda do patri-
26 mônio. O total de Aplicações foi de R\$ 4.691.000,00 e de Resgates foi de R\$ 6.328.00,00. No
27 primeiro trimestre, tivemos um retorno de 2,09% nos investimentos de renda fixa e de -0,20%
28 na renda variável. 3) Complementando a análise da evolução do patrimônio financeiro, pas-
29 sou-se à análise da evolução da execução do orçamento, dados de março, na Previdência des-
30 taca-se o volume de receitas de março foi R\$ 20,5 milhões e as despesas R\$ 18,1 milhões, re-
31 presentando um resultado financeiro de R\$ 2,4 milhões. A Assistência segue apresentando
32 deficit financeiro mensal por ocasião do alto volume de despesas em relação às receitas, des-
33 tacando que as despesas de serviços assistenciais tem maior expressividade. 4) O item se-
34 guinte da pauta foi a análise e aprovação dos Relatórios Analíticos dos Investimentos de mar-
35 ço de 2024 e trimestral, referente à Previdência e Assistência, que foram encaminhados ao
36 Conselho Fiscal para aprovação e posterior publicação no site do Instituto. 5) Em seguida,
37 passou-se à análise do cenário econômico: Os EUA acham que ainda não é o momento de
38 corte da taxa de juros, enquanto isso, os bancos centrais dos países precisam tomar suas pró-
39 prias medidas para não ficarem na dependência apenas dessa espera pelo corte de juros ameri-
40 cano. O Banco Central Europeu pretende começar o corte na taxa de juros em junho, indepen-
41 dente dos EUA. A valorização do dólar em vários países está provocando a intervenção dos
42 bancos centrais para conter as perdas nas relações comerciais e controle da inflação, como é o
43 caso do Japão e Coréia do Sul. No Brasil o primeiro trimestre fechou com superávit no agro-



44 negócio, crescimento de 2,8% em relação ao ano anterior. O boletim de expectativas de mer-
45 cado (FOCUS) de abril/2024 apresenta a média de 3,75% para o IPCA em 2024, com um des-
46 vio padrão de 4,03% e 3,47%, sendo que a meta definida pelo Conselho Monetário Nacional
47 é de 3,00%. Segundo o relatório Focus de 19/04/23, a expectativa dos analistas para 2024 são de
48 aumento do IPCA (3,73%), do dólar (R\$ 5,00), do PIB (2,02%) e da SELIC (9,50%.) em relação
49 ao relatório anterior. 6) Considerando a análise de retorno da carteira e a estratégia para estar
50 de acordo com a política de investimentos, foi discutida a alocação atual dos recursos, su-
51 gere-se as seguintes movimentações: na Assistência, resgate de R\$ 1.500.000,00 do fundo
52 BB Renda Fixa Retorno Total e aplicação no fundo CAIXA FI RS TP RF LP. Na previdên-
53 cia, considerando o vencimento dos fundos de vértice 2024, que ocorrerão em agosto, serão
54 realizadas análises a partir de agora para novas alocações de recursos em fundos da mesma
55 categoria. 7) Analisados os processos de credenciamentos com vencimento em março: conti-
56 nuidade de credenciamento de BANRISUL CORRETORA SA como gestora de fundos de in-
57 vestimentos e dos fundos BB AÇÕES AGRO e BANRISUL INFRA-ESTRUTURA. 8) Re-
58 gistrar nesta sessão que foi aprovado pelo Conselho Deliberativo e publicado, o Regimento
59 Interno do Comitê de Investimentos em 19 de abril de 2024. 9) Ficam convocados os mem-
60 bros do Comitê para a próxima reunião que se realizará em 21/05/24 às 13h20. Em relação a
61 reunião de junho, ficou acordado que a mesma será transferida do dia 18/06/24 para o dia
62 21/06/24, no mesmo horário. Encerrados os trabalhos, nada mais havendo a constar, esta ata
63 foi lavrada e assinada pelos presentes.


KARINE ECKERT
Membro


TATIANA ZAREMBSKI BRAGA
Membro

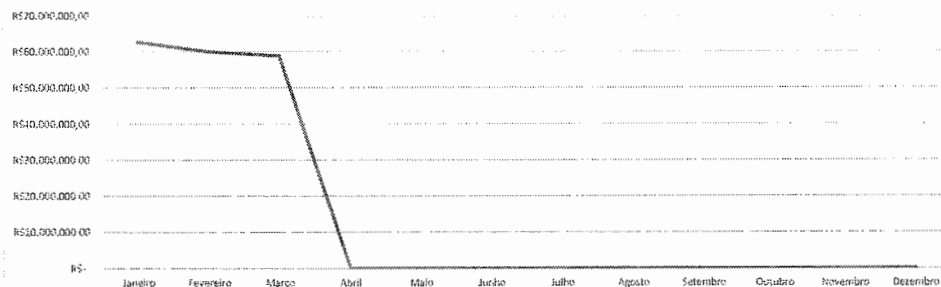

JULIANA MICHELLON
Membro- Presidente


JANARA RENATA HAEFLIGER
Membro

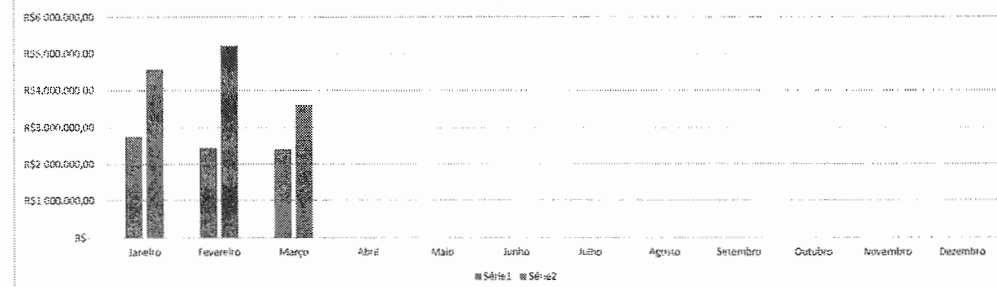
Relatório resumido das movimentações financeiras - RECEITAS E DESPESAS (mês a mês) - ASSISTÊNCIA

Valores do balancete de verificação	Janeiro	Fevereiro	Março	Abril	Maio	Junho	Julho	Agosto	Setembro	Outubro	Novembro	Dezembro	
Caixa e equivalentes de caixa	R\$ 62.616.568,13	R\$ 59.837.820,71	R\$ 58.669.657,77										
Caixa e equivalentes de caixa - valores restituíveis e vinculados	R\$ 101.623,63	R\$ 122.313,75	R\$ 101.059,61										
*Valores incluídos no relatório somente em março (janeiro e fevereiro atualizados)	R\$ 62.718.191,76	R\$ 59.960.134,46	R\$ 58.770.717,38	R\$ -	R\$ -	R\$ -	R\$ -	R\$ -	R\$ -	R\$ -	R\$ -	R\$ -	
Valores do demonstrativo de receitas	Janeiro	Fevereiro	Março	Abril	Maio	Junho	Julho	Agosto	Setembro	Outubro	Novembro	Dezembro	Acumulado ano
Contribuição servidor	R\$ 1.595.890,63	R\$ 1.096.982,78	R\$ 1.085.594,94										R\$ 3.778.468,35
Contribuições patronais	R\$ 323.434,72	R\$ 325.038,29	R\$ 310.264,97										R\$ 958.737,98
Parcelamentos	R\$ -	R\$ -	R\$ -										R\$ -
Coparticipação	R\$ 221.636,87	R\$ 228.754,59	R\$ 193.418,03										R\$ 643.809,49
Coparticipação - amortização de saldos anteriores	R\$ 343.289,02	R\$ 327.871,89	R\$ 329.186,28										R\$ 1.000.347,19
Receitas de rendimentos	R\$ 232.401,67	R\$ 454.375,63	R\$ 468.635,63										R\$ 1.155.412,93
Outras receitas	R\$ 25.429,66	R\$ 16.809,56	R\$ 26.677,18										R\$ 68.916,40
Total de ingressos no mês	R\$ 2.742.082,57	R\$ 2.449.832,74	R\$ 2.413.777,03	R\$ -	R\$ -	R\$ -	R\$ -	R\$ -	R\$ -	R\$ -	R\$ -	R\$ -	R\$ 7.605.692,34
Relação mensal da despesa paga (competência)**	Janeiro	Fevereiro	Março	Abril	Maio	Junho	Julho	Agosto	Setembro	Outubro	Novembro	Dezembro	Acumulado ano
Folha de pagamento adm	R\$ 199.224,56	R\$ 227.577,31	R\$ 225.525,30										R\$ 652.327,17
Serviços Assistenciais	R\$ 2.588.109,70	R\$ 4.565.819,75	R\$ 3.057.577,82										R\$ 10.211.507,27
Outras despesas	R\$ 262.744,81	R\$ 330.072,53	R\$ 298.792,77										R\$ 891.610,11
**Valores globais comprometidos no período, contendo as retenções efetuadas	R\$ 3.050.079,07	R\$ 5.123.469,59	R\$ 3.581.895,89	R\$ -	R\$ -	R\$ -	R\$ -	R\$ -	R\$ -	R\$ -	R\$ -	R\$ -	R\$ 11.755.444,55
Saidas efetivas do mês (valores pagos/transferidos no período)	R\$ 4.565.694,87	R\$ 5.207.890,04	R\$ 3.603.194,11	R\$ -	R\$ -	R\$ -	R\$ -	R\$ -	R\$ -	R\$ -	R\$ -	R\$ -	R\$ 13.376.779,02
Resultado financeiro do mês	R\$ (1.823.612,30)	R\$ (2.758.057,30)	R\$ (1.189.417,08)	R\$ -	R\$ -	R\$ -	R\$ -	R\$ -	R\$ -	R\$ -	R\$ -	R\$ -	R\$ (5.771.086,68)

Evolução do Patrimônio Financeiro - Assistência



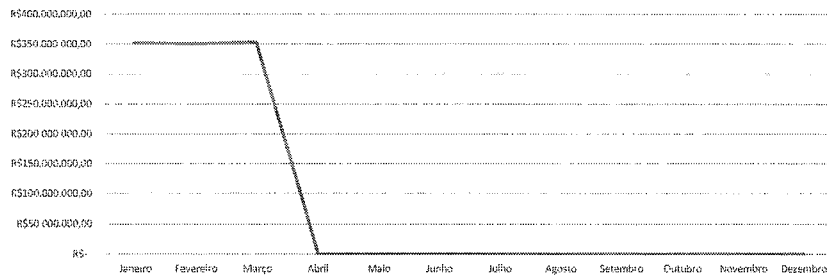
Receita e Despesa - Assistência



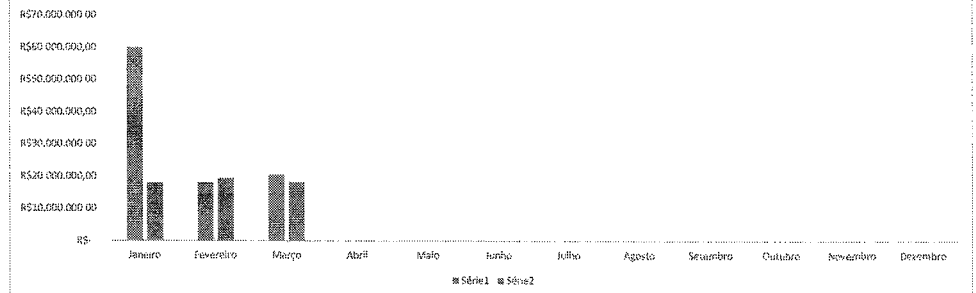
Relatório resumido das movimentações financeiras - RECEITAS E DESPESAS (mês a mês) - PREVIDÊNCIA

Valores do balancete de verificação	Janeiro	Fevereiro	Março	Abril	Maio	Junho	Julho	Agosto	Setembro	Outubro	Novembro	Dezembro	
Conta única RPPS	R\$ 2.144,00	R\$ 513.859,45	R\$ 3.157,41										
Aplicações financeiras de liquidez imediata - RPPS - ADM	R\$ 48.847.758,40	R\$ 48.578.716,19	R\$ 49.038.866,42										
Caixa e equivalentes de caixa - valores restituíveis e vinculados	R\$ 3.063.068,60	R\$ 3.052.707,81	R\$ 3.052.758,79										
Investimentos e aplicações temporárias de curto prazo - RPPS	R\$ 299.789.626,34	R\$ 298.251.901,78	R\$ 300.962.641,51										
	R\$ 351.702.597,34	R\$ 350.397.185,23	R\$ 353.057.424,13	R\$ -	R\$ -	R\$ -	R\$ -	R\$ -	R\$ -	R\$ -	R\$ -	R\$ -	
Valores do demonstrativo de receitas	Janeiro	Fevereiro	Março	Abril	Maio	Junho	Julho	Agosto	Setembro	Outubro	Novembro	Dezembro	Acumulado ano
Contribuição servidor - ativos	R\$ 4.755.825,35	R\$ 2.520.302,25	R\$ 2.464.912,39										R\$ 9.741.039,99
Contribuição servidor - inativos e pensionistas	R\$ 1.961.109,25	R\$ 1.972.539,16	R\$ 1.977.993,68										R\$ 5.911.642,09
Contribuições patronais - ativos	R\$ 35.108.292,08	R\$ 7.192.800,57	R\$ 5.112.317,72										R\$ 47.413.410,37
Contribuições patronais - inativos e pensionistas	R\$ 2.134.970,51	R\$ -	R\$ -										R\$ 2.134.970,51
Parcelamentos	R\$ 12.171.620,25	R\$ 773.239,97	R\$ 3.246.038,27										R\$ 16.190.898,49
Comprev	R\$ 951.420,09	R\$ 2.142.013,19	R\$ 5.085.548,60										R\$ 8.178.981,88
Aluguel	R\$ -	R\$ 15.667,15	R\$ 30.869,37										R\$ 46.536,52
Ônus de sucumbência	R\$ 2.321,77	R\$ 325,49	R\$ -										R\$ 2.647,26
Outras restituições	R\$ -	R\$ -	R\$ 36,40										R\$ 36,40
Outras receitas	R\$ -	R\$ 440,00	R\$ -										R\$ 440,00
Deduções de receita - contribuições servidor	R\$ -	R\$ -	R\$ -										R\$ -
Deduções de receita - contribuições patronais	R\$ -	R\$ -	R\$ -										R\$ -
Receitas de rendimentos*	R\$ 2.014.016,90	R\$ 2.624.821,82	R\$ 2.610.174,81										R\$ 7.249.013,53
Transferências recebidas (28/53)	R\$ 798.771,15	R\$ 798.771,15	R\$ 288.704,68										R\$ 1.886.246,98
Total de ingressos no mês	R\$ 59.898.347,35	R\$ 18.040.920,75	R\$ 20.527.891,24	R\$ -	R\$ -	R\$ -	R\$ -	R\$ -	R\$ -	R\$ -	R\$ -	R\$ -	R\$ 98.467.159,34
*Valor diferente do demonstrativo de receitas, em razão da utilização da IPC14 na contabilização das receitas de investimentos													
Receita de rendimentos (IPC14)	R\$ 506.088,97	R\$ 1.592.090,32	R\$ 625.230,90										R\$ 2.723.410,19
Receita conf IPM	R\$ 57.591.648,27	R\$ 16.209.418,10	R\$ 18.542.947,33										R\$ 92.344.013,70
Relação mensal da despesa paga (competência)**	Janeiro	Fevereiro	Março	Abril	Maio	Junho	Julho	Agosto	Setembro	Outubro	Novembro	Dezembro	Acumulado ano
Folha de pagamento adm	R\$ 161.425,60	R\$ 158.160,85	R\$ 159.987,99										R\$ 479.574,44
Folha de pag benefícios	R\$ 17.589.322,80	R\$ 17.692.472,79	R\$ 17.734.852,69										R\$ 53.016.648,28
Outras despesas	R\$ 141.626,97	R\$ 816.953,24	R\$ 260.536,55										R\$ 1.219.116,76
Despesas de exercicios anteriores (dev contribuições)	R\$ -	R\$ 663.858,02	R\$ -										R\$ -
**Valores globais comprometidos no período, contendo as retenções efetuadas	R\$ 17.892.375,37	R\$ 19.331.444,90	R\$ 18.155.377,23	R\$ -	R\$ -	R\$ -	R\$ -	R\$ -	R\$ -	R\$ -	R\$ -	R\$ -	R\$ 55.379.197,50
Saídas efetivas do mês (valores pagos/transferidos no período)	R\$ 17.925.937,21	R\$ 19.346.332,86	R\$ 17.867.652,34	R\$ -	R\$ -	R\$ -	R\$ -	R\$ -	R\$ -	R\$ -	R\$ -	R\$ -	R\$ 55.139.922,41
Resultado financeiro do mês	R\$ 41.972.410,14	R\$ (1.305.412,11)	R\$ 2.660.238,90	R\$ -	R\$ -	R\$ -	R\$ -	R\$ -	R\$ -	R\$ -	R\$ -	R\$ -	R\$ 43.327.236,93

Evolução do Patrimônio Financeiro - Previdência



Receita e Despesa - Previdência



Previdência - Relatório Analítico dos Investimentos

em março e 1º trimestre de 2024

Carteira consolidada de investimentos - base (Março / 2024)

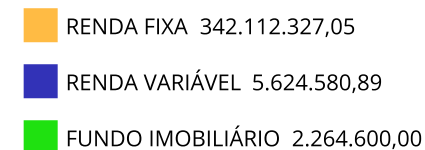
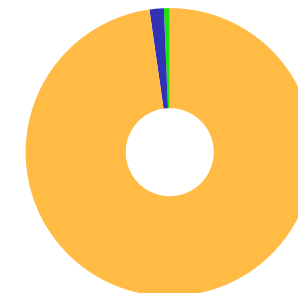
Produto / Fundo	Resgate	Carência	Saldo	Particip. S/ Total	Cotistas	% S/ PL do Fundo	Enquadramento
BANRISUL ABSOLUTO FI RENDA FIXA LP	D+0	Não há	5.003.160,59	1,43%	394	0,12%	Artigo 7º, Inciso I, Alínea ' b '
BANRISUL FOCO IRF-M 1 FI RENDA FIXA	D+1	Não há	289.318,68	0,08%	536	0,04%	Artigo 7º, Inciso I, Alínea ' b '
BANRISUL RPPS FI RENDA FIXA	D+0	45519	17.623.520,14	5,04%	156	4,11%	Artigo 7º, Inciso I, Alínea ' b '
BB ALOCAÇÃO ATIVA RETORNO TOTAL FIC RENDA FIXA P...	D+3	Não há	40.635.757,04	11,61%	711	0,60%	Artigo 7º, Inciso I, Alínea ' b '
BB IMA-B 5 FIC RENDA FIXA PREVIDENCIÁRIO LP	D+1	Não há	9.837.973,47	2,81%	796	0,19%	Artigo 7º, Inciso I, Alínea ' b '
BB IRF-M 1 TÍTULOS PÚBLICOS FIC RENDA FIXA PREVI...	D+0	Não há	21.625.237,84	6,18%	1.151	0,26%	Artigo 7º, Inciso I, Alínea ' b '
BB IRF-M 1+ FI RENDA FIXA PREVIDENCIÁRIO	D+1	Não há	18.890.744,89	5,40%	88	5,02%	Artigo 7º, Inciso I, Alínea ' b '
BB IRF-M TÍTULOS PÚBLICOS FI RENDA FIXA PREVIDEN...	D+1	Não há	10.615.076,46	3,03%	651	0,25%	Artigo 7º, Inciso I, Alínea ' b '
BB TÍTULOS PÚBLICOS IPCA III FI RENDA FIXA PREVI...	D+0	15/08/2024	2.901.598,25	0,83%	140	1,51%	Artigo 7º, Inciso I, Alínea ' b '
BB TÍTULOS PÚBLICOS VÉRTICE 2024 FI RENDA FIXA P...	D+0	15/08/2024	21.269.874,70	6,08%	317	0,79%	Artigo 7º, Inciso I, Alínea ' b '
BB TÍTULOS PÚBLICOS VÉRTICE 2028 FI RENDA FIXA P...	D+0	46980	24.363.032,05	6,96%	44	11,23%	Artigo 7º, Inciso I, Alínea ' b '
BB TÍTULOS PÚBLICOS VÉRTICE 2032 FI RENDA FIXA P...	D+0	48442	21.509.251,02	6,15%	21	14,35%	Artigo 7º, Inciso I, Alínea ' b '
CAIXA BRASIL 2024 IV TÍTULOS PÚBLICOS FI RENDA F...	D+0	15/08/2024	19.456.134,75	5,56%	306	0,50%	Artigo 7º, Inciso I, Alínea ' b '
CAIXA BRASIL 2030 I TÍTULOS PÚBLICOS FI RENDA FI...	D+0	16/08/2030	18.337.952,00	5,24%	34	6,54%	Artigo 7º, Inciso I, Alínea ' b '
CAIXA BRASIL IRF-M 1 TÍTULOS PÚBLICOS FI RENDA F...	D+0	Não há	480.267,49	0,14%	1.187	0,01%	Artigo 7º, Inciso I, Alínea ' b '
BANRISUL SOBERANO FI RENDA FIXA SIMPLES LP	D+0	Não há	4.593.590,46	1,31%	1.256	1,17%	Artigo 7º, Inciso III, Alínea ' a '
BB PERFIL FIC RENDA FIXA REFERENCIADO DI PREVIDE...	D+0	Não há	50.333.136,40	14,38%	1.141	0,30%	Artigo 7º, Inciso III, Alínea ' a '
CAIXA BRASIL FI RENDA FIXA REFERENCIADO DI LP	D+0	Não há	41.448.561,32	11,84%	995	0,26%	Artigo 7º, Inciso III, Alínea ' a '
TREND BANK BANCO DE FOMENTO FIDC MULTISSETORIAL S...	Não se ...	Não se aplica	0,01	0,00%		0,00%	Artigo 7º, Inciso V, Alínea ' a '
BB IPCA III FI RENDA FIXA PREVIDENCIÁRIO CRÉDITO...	D+30 ou...	Não há	12.660.221,43	3,62%	48	4,06%	Artigo 7º, Inciso V, Alínea ' b '

Carteira consolidada de investimentos - base (Março / 2024)

Produto / Fundo	Resgate	Carência	Saldo	Particip. S/ Total	Cotistas	% S/ PL do Fundo	Enquadramento
RECUPERAÇÃO BRASIL FI RENDA FIXA LP	D+3 ou ...	90 dias	237.918,06	0,07%	19	5,04%	Artigo 7º, Inciso V, Alínea ' b '
BANRISUL INFRA-ESTRUTURA FI AÇÕES	D+4	Não há	2.685.144,02	0,77%	929	9,79%	Artigo 8º, Inciso I
BB AGRO FIC AÇÕES	D+2 du	Não há	1.926.466,61	0,55%	4.241	0,70%	Artigo 8º, Inciso I
BB DIVIDENDOS MIDCAPS FIC AÇÕES	D+4	Não há	1.012.970,26	0,29%	2.652	0,16%	Artigo 8º, Inciso I
RIO BRAVO RENDA VAREJO FII - RBVA11	Não se ...	Não se aplica	2.264.600,00	0,65%		0,17%	Artigo 11º
Total para cálculo dos limites da Resolução			350.001.507,94				

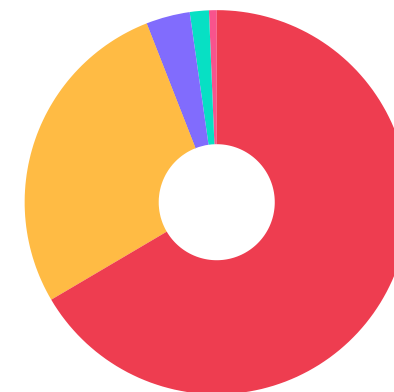
Enquadramento e Política de Investimento (RENDA FIXA) - base (Março / 2024)

Artigos - Renda Fixa	Resolução	Carteira \$	Carteira	Estratégia de Alocação - 2024			GAP Superior
				Inf	Alvo	Sup	
Artigo 7º, Inciso I, Alínea ' a '	100,00%	0,00	0,00%	0,00%	0,00%	50,00%	175.000.753,97
Artigo 7º, Inciso I, Alínea ' b '	100,00%	232.838.899,37	66,53%	30,00%	70,50%	80,00%	47.162.306,98
Artigo 7º, Inciso I, Alínea ' c '	100,00%	0,00	0,00%	0,00%	0,00%	5,00%	17.500.075,40
Artigo 7º, Inciso III, Alínea ' a '	60,00%	96.375.288,18	27,54%	15,00%	20,00%	60,00%	113.625.616,58
Artigo 7º, Inciso V, Alínea ' a '	5,00%	0,01	0,00%	0,00%	0,00%	1,00%	3.500.015,07
Artigo 7º, Inciso V, Alínea ' b '	5,00%	12.898.139,49	3,69%	0,00%	4,70%	5,00%	4.601.935,91
Artigo 7º, Inciso V, Alínea ' c '	5,00%	0,00	0,00%	0,00%	0,00%	1,00%	3.500.015,08
Total Renda Fixa	100,00%	342.112.327,05	97,75%	45,00%	95,20%	202,00%	



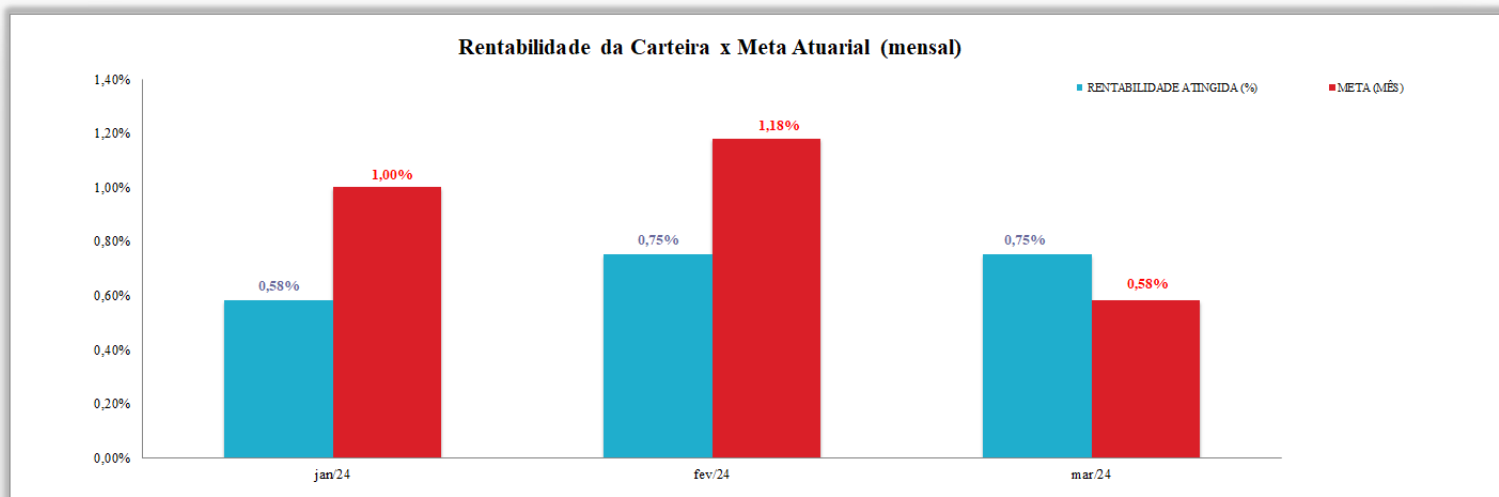
Enquadramento e Política de Investimento (RENDA VARIÁVEL E EXTERIOR) - base (Março / 2024)

Artigos - Renda Variável / Estruturado / Imobiliário	Resolução	Carteira \$	Carteira	Estratégia de Alocação - 2024			GAP Superior
				Inf	Alvo	Sup	
Artigo 8º, Inciso I	30,00%	5.624.580,89	1,61%	0,00%	4,00%	3,00%	4.875.464,35
Artigo 8º, Inciso II	30,00%	0,00	0,00%	0,00%	0,00%	5,00%	17.500.075,40
Artigo 10º, Inciso I	10,00%	0,00	0,00%	0,00%	0,00%	10,00%	35.000.150,79
Artigo 10º, Inciso II	5,00%	0,00	0,00%	0,00%	0,00%	1,00%	3.500.015,08
Artigo 10º, Inciso III	5,00%	0,00	0,00%	0,00%	0,00%	2,00%	7.000.030,16
Artigo 11º	5,00%	2.264.600,00	0,65%	0,00%	0,80%	1,00%	1.235.415,08
Total Renda Variável / Estruturado / Imobiliário	30,00%	7.889.180,89	2,25%	0,00%	4,80%	22,00%	



Artigos - Exterior	Resolução	Carteira \$	Carteira	Estratégia de Alocação - Limite - 2024			GAP Superior
				Inferior	Alvo	Superior	
Artigo 9º, Inciso I	10,00%	0,00	0,00%	0,00%	0,00%	10,00%	35.000.150,79
Artigo 9º, Inciso II	10,00%	0,00	0,00%	0,00%	0,00%	10,00%	35.000.150,79
Artigo 9º, Inciso III	10,00%	0,00	0,00%	0,00%	0,00%	10,00%	35.000.150,79
Total Exterior	10,00%	0,00	0,00%	0,00%	0,00%	30,00%	





Fonte: IPASEM NH

Enquadramento por Gestores - base (Março / 2024)

Gestão	Valor	% S/ Carteira	% S/ PL Gestão
BB GESTÃO DE RECURSOS DTVM	237.581.340,42	67,88	-
CAIXA DTVM	79.722.915,56	22,78	-
BANRISUL CORRETORA	30.194.733,89	8,63	0,18
RIO BRAVO INVESTIMENTOS	2.264.600,00	0,65	0,15
BRZ INVESTIMENTOS	237.918,06	0,07	0,01
PLURAL	0,01	0,00	-

Artigo 20º - O total das aplicações dos recursos do regime próprio de previdência social em fundos de investimento e carteiras administradas não pode exceder a 5% (cinco por cento) do volume total de recursos de terceiros gerido por um mesmo gestor ou por gestoras ligadas ao seu respectivo grupo econômico, assim definido pela CVM em regulamentação específica. (NR) - (Resolução 4963)

Retorno dos investimentos e Benchmark's de ativos no mês de Março/2024 - RENDA FIXA

	Mês	Ano	3M	6M	12M	24M	VaR Mês	Volatilidade 12M
IPCA + 6,00% ao ano (Benchmark)	0,62%	2,86%	2,90%	5,55%	10,16%	22,20%	-	-
CAIXA BRASIL 2030 I TÍTULOS PÚBLICOS FI RENDA FIXA	1,03%	0,23%	0,23%	2,68%	4,75%	10,49%	0,12%	3,81%
IRF-M 1+ (Benchmark)	0,43%	1,37%	1,37%	6,49%	15,26%	28,03%	-	-
BB IRF-M 1+ FI RENDA FIXA PREVIDENCIÁRIO	0,37%	1,24%	1,24%	6,29%	14,87%	26,94%	0,97%	3,21%
IRF-M 1 (Benchmark)	0,84%	2,46%	2,46%	5,42%	12,28%	27,08%	-	-
BB IRF-M 1 TÍTULOS PÚBLICOS FIC RENDA FIXA PREVIDENCIÁRIO	0,80%	2,43%	2,43%	5,30%	11,98%	26,36%	0,09%	0,25%
CAIXA BRASIL IRF-M 1 TÍTULOS PÚBLICOS FI RENDA FIXA	0,80%	2,47%	2,47%	5,37%	12,08%	26,60%	0,08%	0,24%
BANRISUL FOCO IRF-M 1 FI RENDA FIXA	0,82%	2,36%	2,36%	5,26%	11,98%	26,46%	0,09%	0,26%
IMA-B 5 (Benchmark)	0,77%	2,06%	2,06%	5,09%	9,62%	21,01%	-	-
BB IMA-B 5 FIC RENDA FIXA PREVIDENCIÁRIO LP	0,75%	2,00%	2,00%	4,98%	9,44%	20,53%	0,44%	1,70%
IMA-B (Benchmark)	0,08%	0,18%	0,18%	4,94%	11,81%	20,21%	-	-
RECUPERAÇÃO BRASIL FI RENDA FIXA LP	-3,09%	-8,11%	-8,11%	-1,84%	-53,57%	-58,01%	1,54%	50,02%
IRF-M (Benchmark)	0,54%	1,68%	1,68%	6,13%	14,03%	27,20%	-	-
BB IRF-M TÍTULOS PÚBLICOS FI RENDA FIXA PREVIDENCIÁRIO	0,50%	1,61%	1,61%	6,00%	13,61%	26,42%	0,72%	2,21%

Retorno dos investimentos e Benchmark's de ativos no mês de Março/2024 - RENDA FIXA

	Mês	Ano	3M	6M	12M	24M	VaR Mês	Volatilidade 12M
Selic (Benchmark)	0,83%	2,62%	2,62%	5,54%	12,36%	27,28%	-	-
BANRISUL SOBERANO FI RENDA FIXA SIMPLES LP	0,81%	2,54%	2,54%	5,30%	11,92%	26,22%	0,01%	0,07%

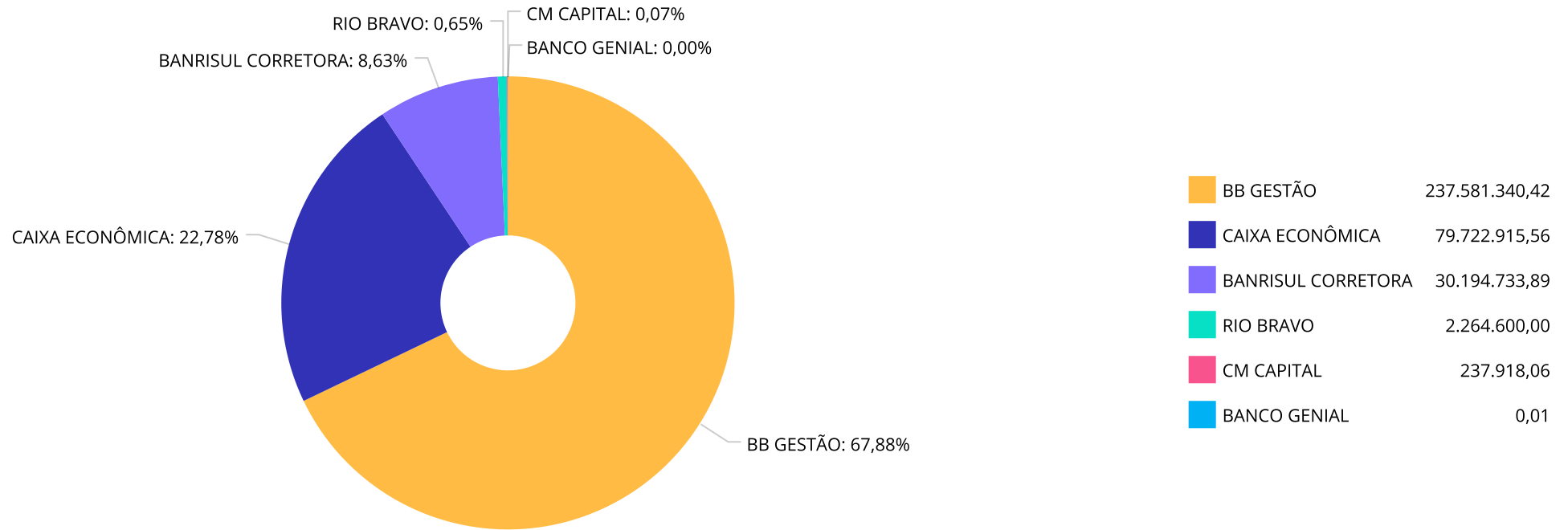
CDI (Benchmark)	0,83%	2,62%	2,62%	5,54%	12,36%	27,28%	-	-
BANRISUL ABSOLUTO FI RENDA FIXA LP	0,85%	2,64%	2,64%	5,49%	12,33%	27,17%	0,01%	0,07%
TREND BANK BANCO DE FOMENTO FIDC MULTISSETORIAL SÊNIOR 1	0,00%	-	-	0,00%	0,00%	0,00%	-	-
CAIXA BRASIL 2024 IV TÍTULOS PÚBLICOS FI RENDA FIXA	0,92%	-0,07%	-0,07%	2,09%	4,00%	7,21%	0,20%	3,88%
BB ALOCAÇÃO ATIVA RETORNO TOTAL FIC RENDA FIXA PREVIDENCIÁRIO	0,77%	2,41%	2,41%	5,40%	13,73%	25,89%	0,08%	0,99%
BB PERFIL FIC RENDA FIXA REFERENCIADO DI PREVIDENCIÁRIO LP	0,85%	2,65%	2,65%	5,55%	12,40%	27,30%	0,01%	0,06%
CAIXA BRASIL FI RENDA FIXA REFERENCIADO DI LP	0,87%	2,72%	2,72%	5,74%	12,93%	27,88%	0,01%	0,07%

IPCA (Benchmark)	0,16%	1,42%	1,42%	2,51%	3,93%	8,76%	-	-
BB TÍTULOS PÚBLICOS VÉRTICE 2024 FI RENDA FIXA PREVIDENCIÁRIO	0,93%	2,81%	2,81%	5,06%	-	-	0,20%	-
BANRISUL RPPS FI RENDA FIXA	0,92%	2,78%	2,78%	5,00%	9,79%	-	0,20%	0,94%
BB TÍTULOS PÚBLICOS VÉRTICE 2032 FI RENDA FIXA PREVIDENCIÁRIO	-0,19%	-0,24%	-0,24%	3,90%	-	-	1,29%	-
BB TÍTULOS PÚBLICOS VÉRTICE 2028 FI RENDA FIXA PREVIDENCIÁRIO	0,31%	1,03%	1,03%	4,85%	-	-	0,89%	-
BB IPCA III FI RENDA FIXA PREVIDENCIÁRIO CRÉDITO PRIVADO	0,77%	2,39%	2,39%	5,11%	10,16%	21,03%	0,75%	1,29%
BB TÍTULOS PÚBLICOS IPCA III FI RENDA FIXA PREVIDENCIÁRIO	0,91%	2,77%	2,77%	4,98%	9,78%	21,57%	0,20%	0,94%

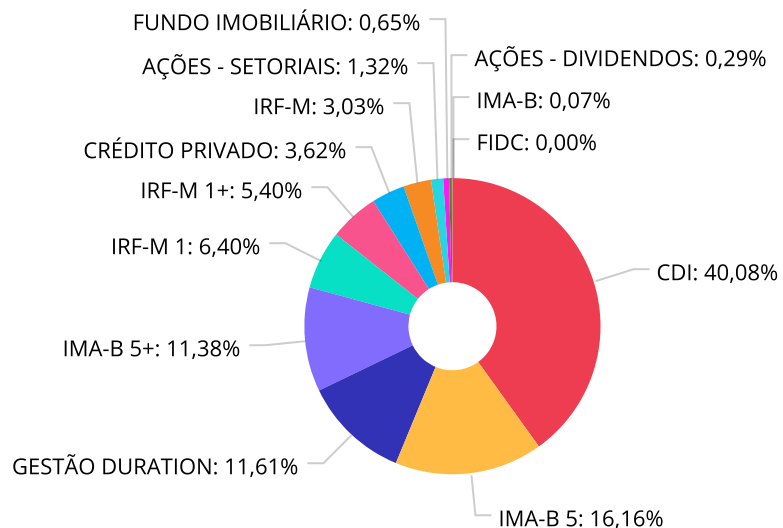
Retorno dos investimentos e Benchmark's de ativos no mês de Março/2024 - RENDA VARIÁVEL

	Mês	Ano	3M	6M	12M	24M	VaR Mês	Volatilidade 12M
Ibovespa (Benchmark)	-0,71%	-4,53%	-4,53%	9,90%	25,74%	6,76%	-	-
BB AGRO FIC AÇÕES	2,65%	-2,07%	-2,07%	4,83%	16,65%	-0,68%	6,16%	16,12%
IBX (Benchmark)	-0,73%	-4,29%	-4,29%	10,02%	25,18%	5,09%	-	-
BANRISUL INFRA-ESTRUTURA FI AÇÕES	1,44%	-3,93%	-3,93%	1,99%	21,80%	4,88%	5,88%	15,95%
IDIV (Benchmark)	-1,20%	-3,81%	-3,81%	10,25%	27,20%	19,02%	-	-
BB DIVIDENDOS MIDCAPS FIC AÇÕES	1,25%	2,01%	2,01%	13,64%	33,00%	17,65%	4,69%	14,70%
IFIX (Benchmark)	1,43%	2,92%	2,92%	5,87%	23,44%	22,60%	-	-
RIO BRAVO RENDA VAREJO FII - RBVA11	0,03%	-0,29%	-0,29%	-0,28%	24,06%	13,51%	4,23%	11,23%

Distribuição dos ativos por Administradores - base (Março / 2024)



Distribuição dos ativos por Sub-Segmentos - base (Março / 2024)

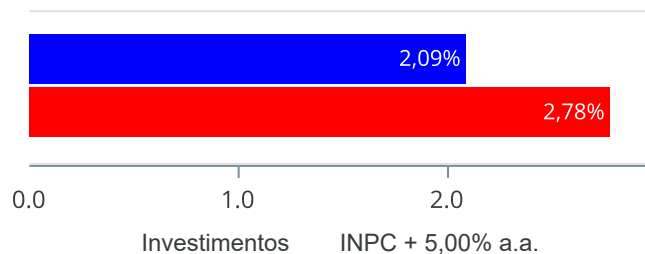


■ CDI	140.271.843,61	■ IMA-B 5	56.558.738,52	■ GESTÃO DURATION	40.635.757,04	■ IMA-B 5+	39.847.203,02
■ IRF-M 1	22.394.824,01	■ IRF-M 1+	18.890.744,89	■ CRÉDITO PRIVADO	12.660.221,43	■ IRF-M	10.615.076,46
■ AÇÕES - SETORIAIS	4.611.610,63	■ FUNDO IMOBILIÁRIO	2.264.600,00	■ AÇÕES - DIVIDENDOS	1.012.970,26	■ IMA-B	237.918,06
■ FIDC	0,01						

Retorno e Meta de Rentabilidade acumulados no ano de 2024

Mês	Saldo Anterior	Aplicações	Resgates	Saldo no Mês	Retorno	Retorno Acum	Retorno Mês	Retorno Acum	Meta Mês	Meta Acum	Gap Acum	VaR
Janeiro	306.646.126,46	56.118.448,53	16.129.200,00	348.637.384,74	2.002.009,75	2.002.009,75	0,58%	0,58%	1,00%	1,00%	57,80%	0,48%
Fevereiro	348.637.384,74	15.186.013,91	19.607.202,93	346.830.617,97	2.614.422,25	4.616.432,00	0,75%	1,33%	1,18%	2,19%	60,74%	0,91%
Março	346.830.617,97	22.726.145,49	22.154.000,00	350.001.507,94	2.598.744,48	7.215.176,48	0,75%	2,09%	0,58%	2,78%	75,06%	0,44%

Investimentos x Meta de Rentabilidade



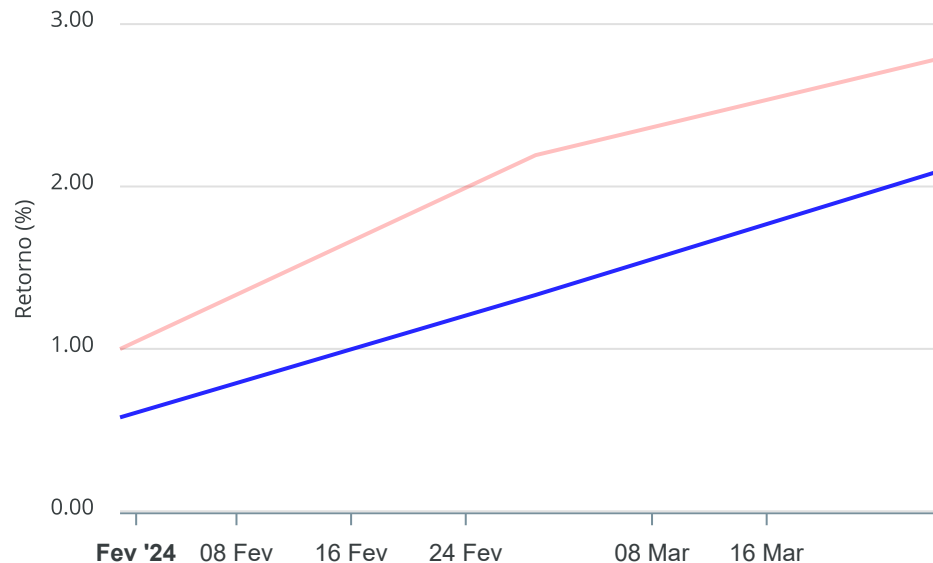
Gráficos ilustrativos de Evolução Patrimonial e indicadores

Evolução do Patrimônio



Comparativo

ANO 36M



- Investimentos Meta de Rentabilidade CDI IMA-B
- IMA-B 5 IMA-B 5+ IMA Geral IRF-M IRF-M 1
- IRF-M 1+ Ibovespa IBX SMLL IDIV

Retorno dos Investimentos após as movimentações (aplicações e resgates) no mês de Março/2024

FUNDOS DE RENDA FIXA

Ativos Renda Fixa	Saldo Anterior	Aplicações	Resgates	Saldo Atual	Retorno (R\$)	Retorno (%)	(%) Instit	Var - Mês
CAIXA BRASIL 2030 I TÍTULOS PÚBLICOS FI RENDA FIXA	18.150.437,70	0,00	0,00	18.337.952,00	187.514,30	1,03%	1,03%	0,12%
BB TÍTULOS PÚBLICOS VÉRTICE 2024 FI RENDA FIXA PRE...	21.074.823,94	0,00	0,00	21.269.874,70	195.050,76	0,93%	0,93%	0,20%
CAIXA BRASIL 2024 IV TÍTULOS PÚBLICOS FI RENDA FIX...	19.279.307,49	0,00	0,00	19.456.134,75	176.827,26	0,92%	0,92%	0,20%
BANRISUL RPPS FI RENDA FIXA	17.463.576,75	0,00	0,00	17.623.520,14	159.943,39	0,92%	0,92%	0,20%
BB TÍTULOS PÚBLICOS IPCA III FI RENDA FIXA PREVIDE...	2.875.423,82	0,00	0,00	2.901.598,25	26.174,43	0,91%	0,91%	0,20%
CAIXA BRASIL FI RENDA FIXA REFERENCIADO DI LP	41.091.698,82	0,00	0,00	41.448.561,32	356.862,50	0,87%	0,87%	0,01%
BANRISUL FOCO IRF-M 1 FI RENDA FIXA	286.966,74	0,00	0,00	289.318,68	2.351,94	0,82%	0,82%	0,09%
BANRISUL SOBERANO FI RENDA FIXA SIMPLES LP	4.556.509,56	0,00	0,00	4.593.590,46	37.080,90	0,81%	0,81%	0,01%
BB IRF-M 1 TÍTULOS PÚBLICOS FIC RENDA FIXA PREVIDE...	22.660.443,67	0,00	1.216.000,00	21.625.237,84	180.794,17	0,80%	0,80%	0,09%
CAIXA BRASIL IRF-M 1 TÍTULOS PÚBLICOS FI RENDA FIX...	476.472,93	0,00	0,00	480.267,49	3.794,56	0,80%	0,80%	0,08%
BB IPCA III FI RENDA FIXA PREVIDENCIÁRIO CRÉDITO P...	12.563.475,75	0,00	0,00	12.660.221,43	96.745,68	0,77%	0,77%	0,75%
BB ALOCAÇÃO ATIVA RETORNO TOTAL FIC RENDA FIXA PRE...	40.326.602,33	0,00	0,00	40.635.757,04	309.154,71	0,77%	0,77%	0,08%
BB IMA-B 5 FIC RENDA FIXA PREVIDENCIÁRIO LP	9.764.592,68	0,00	0,00	9.837.973,47	73.380,79	0,75%	0,75%	0,44%
BB PERFIL FIC RENDA FIXA REFERENCIADO DI PREVIDENC...	54.006.121,95	16.725.000,00	20.918.000,00	50.333.136,40	520.014,45	0,74%	0,85%	0,01%
BB IRF-M TÍTULOS PÚBLICOS FI RENDA FIXA PREVIDENCI...	10.561.901,92	0,00	0,00	10.615.076,46	53.174,54	0,50%	0,50%	0,72%
BB IRF-M 1+ FI RENDA FIXA PREVIDENCIÁRIO	18.821.473,94	0,00	0,00	18.890.744,89	69.270,95	0,37%	0,37%	0,97%
BB TÍTULOS PÚBLICOS VÉRTICE 2028 FI RENDA FIXA PRE...	24.288.262,55	0,00	0,00	24.363.032,05	74.769,50	0,31%	0,31%	0,89%
BANRISUL ABSOLUTO FI RENDA FIXA LP	0,00	5.001.145,49	0,00	5.003.160,59	2.015,10	0,04%	0,85%	0,01%
TREND BANK BANCO DE FOMENTO FIDC MULTISSETORIAL SÊN...	0,01	0,00	0,00	0,01	0,00	0,00%	-	-
BB TÍTULOS PÚBLICOS VÉRTICE 2032 FI RENDA FIXA PRE...	21.549.166,04	0,00	0,00	21.509.251,02	-39.915,02	-0,19%	-0,19%	1,29%

Retorno dos Investimentos após as movimentações (aplicações e resgates) no mês de Março/2024

FUNDOS DE RENDA FIXA

Ativos Renda Fixa	Saldo Anterior	Aplicações	Resgates	Saldo Atual	Retorno (R\$)	Retorno (%)	(%) Instit	Var - Mês
RECUPERAÇÃO BRASIL FI RENDA FIXA LP	245.503,24	0,00	0,00	237.918,06	-7.585,18	-3,09%	-3,09%	1,54%
Total Renda Fixa	340.042.761,83	21.726.145,49	22.134.000,00	342.112.327,05	2.477.419,73	0,73%		0,32%

Retorno dos Investimentos após as movimentações (aplicações e resgates) no mês de Março/2024

FUNDOS DE RENDA VARIÁVEL

Ativos Renda Variável	Saldo Anterior	Aplicações	Resgates	Saldo Atual	Retorno (R\$)	Retorno (%)	(%) Instit	Var - Mês
BB AGRO FIC AÇÕES	1.876.690,50	0,00	0,00	1.926.466,61	49.776,11	2,65%	2,65%	6,16%
BANRISUL INFRA-ESTRUTURA FI AÇÕES	2.647.165,64	0,00	0,00	2.685.144,02	37.978,38	1,43%	1,43%	5,88%
BB DIVIDENDOS MIDCAPS FIC AÇÕES	0,00	1.000.000,00	0,00	1.012.970,26	12.970,26	1,30%	1,25%	4,69%
RIO BRAVO RENDA VAREJO FII - RBVA11	2.264.000,00	0,00	20.000,00	2.264.600,00	20.600,00	0,91%	0,92%	4,23%
Total Renda Variável	6.787.856,14	1.000.000,00	20.000,00	7.889.180,89	121.324,75	1,56%		5,32%

Retorno dos Investimentos após as movimentações (aplicações e resgates) no 1º Trimestre/2024

FUNDOS DE RENDA FIXA

Ativos Renda Fixa	Saldo Anterior	Aplicações	Resgates	Saldo Atual	Retorno (R\$)	Retorno (%)	(%) Instit
BB PERFIL FIC RENDA FIXA REFERENCIADO DI PREVIDENC...	14.137.193,69	71.948.448,53	36.893.200,00	50.333.136,40	1.140.694,18	1,33%	2,65%
CAIXA BRASIL FI RENDA FIXA REFERENCIADO DI LP	39.286.969,34	1.081.013,91	0,00	41.448.561,32	1.080.578,07	2,68%	2,72%
BB ALOCAÇÃO ATIVA RETORNO TOTAL FIC RENDA FIXA PRE...	39.680.132,06	0,00	0,00	40.635.757,04	955.624,98	2,41%	2,41%
BB IRF-M 1 TÍTULOS PÚBLICOS FIC RENDA FIXA PREVIDE...	23.819.058,98	15.000.000,00	17.862.000,00	21.625.237,84	668.178,86	1,72%	2,43%
BB TÍTULOS PÚBLICOS VÉRTICE 2024 FI RENDA FIXA PRE...	21.290.522,63	0,00	611.173,00	21.269.874,70	590.525,07	2,77%	2,81%
CAIXA BRASIL 2030 I TÍTULOS PÚBLICOS FI RENDA FIXA	18.296.734,70	0,00	531.437,76	18.337.952,00	572.655,06	3,13%	0,23%
CAIXA BRASIL 2024 IV TÍTULOS PÚBLICOS FI RENDA FIX...	19.470.237,52	0,00	549.576,15	19.456.134,75	535.473,38	2,75%	-0,07%
BANRISUL RPPS FI RENDA FIXA	17.147.127,99	0,00	0,00	17.623.520,14	476.392,15	2,78%	2,78%
BB IPCA III FI RENDA FIXA PREVIDENCIÁRIO CRÉDITO P...	12.364.854,99	0,00	0,00	12.660.221,43	295.366,44	2,39%	2,39%
BB TÍTULOS PÚBLICOS VÉRTICE 2028 FI RENDA FIXA PRE...	24.802.496,42	0,00	690.592,64	24.363.032,05	251.128,27	1,01%	1,03%
BB IRF-M 1+ FI RENDA FIXA PREVIDENCIÁRIO	18.658.634,94	0,00	0,00	18.890.744,89	232.109,95	1,24%	1,24%
BB IMA-B 5 FIC RENDA FIXA PREVIDENCIÁRIO LP	9.645.026,11	0,00	0,00	9.837.973,47	192.947,36	2,00%	2,00%
BB IRF-M TÍTULOS PÚBLICOS FI RENDA FIXA PREVIDENCI...	10.447.092,97	0,00	0,00	10.615.076,46	167.983,49	1,61%	1,61%
BANRISUL SOBERANO FI RENDA FIXA SIMPLES LP	4.479.783,84	0,00	0,00	4.593.590,46	113.806,62	2,54%	2,54%
BB TÍTULOS PÚBLICOS IPCA III FI RENDA FIXA PREVIDE...	2.906.692,38	0,00	84.610,88	2.901.598,25	79.516,75	2,74%	2,77%
CAIXA BRASIL IRF-M 1 TÍTULOS PÚBLICOS FI RENDA FIX...	468.688,69	0,00	0,00	480.267,49	11.578,80	2,47%	2,47%
BANRISUL FOCO IRF-M 1 FI RENDA FIXA	282.637,15	0,00	0,00	289.318,68	6.681,53	2,36%	2,36%
BANRISUL ABSOLUTO FI RENDA FIXA LP	0,00	5.001.145,49	0,00	5.003.160,59	2.015,10	0,04%	2,64%
TREND BANK BANCO DE FOMENTO FIDC MULTISSETORIAL SÊN...	0,01	0,00	0,00	0,01	0,00	0,00%	-
RECUPERAÇÃO BRASIL FI RENDA FIXA LP	258.927,32	0,00	0,00	237.918,06	-21.009,26	-8,11%	-8,11%

Retorno dos Investimentos após as movimentações (aplicações e resgates) no 1º Trimestre/2024

FUNDOS DE RENDA FIXA

Ativos Renda Fixa	Saldo Anterior	Aplicações	Resgates	Saldo Atual	Retorno (R\$)	Retorno (%)	(%) Instit
BB TÍTULOS PÚBLICOS VÉRTICE 2032 FI RENDA FIXA PRE...	22.170.074,45	0,00	607.812,50	21.509.251,02	-53.010,93	-0,24%	-0,24%
Total Renda Fixa	299.612.886,18	93.030.607,93	57.830.402,93	342.112.327,05	7.299.235,87	2,18%	

Retorno dos Investimentos após as movimentações (aplicações e resgates) no 1º Trimestre/2024

FUNDOS DE RENDA VARIÁVEL

Ativos Renda Variável	Saldo Anterior	Aplicações	Resgates	Saldo Atual	Retorno (R\$)	Retorno (%)	(%) Instit
RIO BRAVO RENDA VAREJO FII - RBVA11	2.271.200,00	0,00	60.000,00	2.264.600,00	53.400,00	2,35%	-0,29%
BB DIVIDENDOS MIDCAPS FIC AÇÕES	0,00	1.000.000,00	0,00	1.012.970,26	12.970,26	1,30%	2,01%
BB AGRO FIC AÇÕES	1.967.148,42	0,00	0,00	1.926.466,61	-40.681,81	-2,07%	-2,07%
BANRISUL INFRA-ESTRUTURA FI AÇÕES	2.794.891,86	0,00	0,00	2.685.144,02	-109.747,84	-3,93%	-3,93%
Total Renda Variável	7.033.240,28	1.000.000,00	60.000,00	7.889.180,89	-84.059,39	-1,05%	

Disclaimer

Este documento (caracterizado como relatório, parecer ou análise) foi preparado para uso exclusivo do destinatário, não podendo ser reproduzido ou distribuído por este a qualquer pessoa sem expressa autorização da MOSAICO CONSULTORIA. As informações aqui contidas, tem por somente, o objetivo de prover informações e não representa, em nenhuma hipótese, uma oferta de compra e venda ou solicitação de compra e venda de qualquer valor mobiliário ou instrumento financeiro. Trata-se apenas uma OPINIÃO que reflete o momento da análise e são consubstanciadas em informações coletadas em fontes públicas e que julgamos confiáveis.

A utilização destas informações em suas tomadas de decisão e consequentes perdas e ganhos não nos torna responsáveis diretos. As informações aqui contidas não representam garantia de exatidão das informações prestadas ou julgamento sobre a qualidade delas, e não devem ser consideradas como tais.

As informações deste documento estão em consonância com as informações sobre o(s) produto(s) mencionado(s), entretanto não substituem seus materiais oficiais, como regulamentos, prospectos de divulgação e outros exigidos legalmente. É recomendada a leitura cuidadosa destes materiais, com especial atenção para as cláusulas relativas aos objetivos, aos riscos e à política de investimento do(s) produto(s). Todas as informações podem ser obtidas com os responsáveis pela distribuição, administração, gestão ou no próprio site da CVM (Comissão de Valores Mobiliários) através do link: <https://www.gov.br/cvm/pt-br>.

Sua elaboração buscou atender os objetivos do cliente, considerando a sua situação financeira e seu perfil de investidor.

A rentabilidade obtida no passado não representa garantia de rentabilidade futura e os produtos estruturados e/ou de longo prazo possuem, além da volatilidade, riscos associados à sua carteira de crédito e estruturação. Os riscos inerentes aos diversos tipos de operações com valores mobiliários de bolsa, balcão, nos mercados de liquidação futura e de derivativos, podem resultar em perdas aos investimentos realizados, bem como o inverso proporcionalmente. Todos e qualquer outro valor exibido está representado em Real (BRL) e para os cálculos, foram utilizadas observações diárias, sendo sua fonte o Sistema Quantum Axis e a CVM.

A contratação de empresa de Consultoria de Valores Mobiliários para a emissão deste documento não assegura ou sugere a existência de garantia de resultados futuros ou a isenção de risco. Cabe a Consultoria de Valores Mobiliários a prestação dos serviços de ORIENTAÇÃO, RECOMENDAÇÃO E ACONSELHAMENTO, DE FORMA PROFISSIONAL, INDEPENDENTE E INDIVIDUALIZADA, SOBRE INVESTIMENTOS NO MERCADO DE VALORES MOBILIÁRIOS, CUJA ADOÇÃO E IMPLEMENTAÇÃO SEJAM EXCLUSIVAS DO CLIENTE (Resolução CVM nº 19/2021).

Na apuração do cálculo de rentabilidade da carteira de investimentos são considerados os recursos descritos no Art. 3º da Resolução CMN nº 4.963/2021, provenientes do recolhimento das alíquotas de contribuição dos servidores, exclusivamente com finalidade previdenciária, excluindo qualquer tipo de recurso recebidos com finalidade administrativa, em consonância com a Portaria MTP nº 1.467/2022, art. 84, inciso III, alínea "a".

Os RPPS DEVEM, independente da contratação de Consultoria de Valores Mobiliários, se adequar às normativas pertinentes e principalmente a Portaria MTP nº 1.467/2022 e suas alterações, além da Resolução CMN nº 4.963/2021, que dispõem sobre as aplicações dos recursos financeiros dos Regimes Próprios de Previdência Social, instituídos pela União, Estados, Distrito Federal e Municípios e dá outras providências.

ASSISTÊNCIA À SAÚDE - Relatório Analítico dos Investimentos


em março e 1º trimestre de 2024

Carteira consolidada de investimentos - base (Março / 2024)

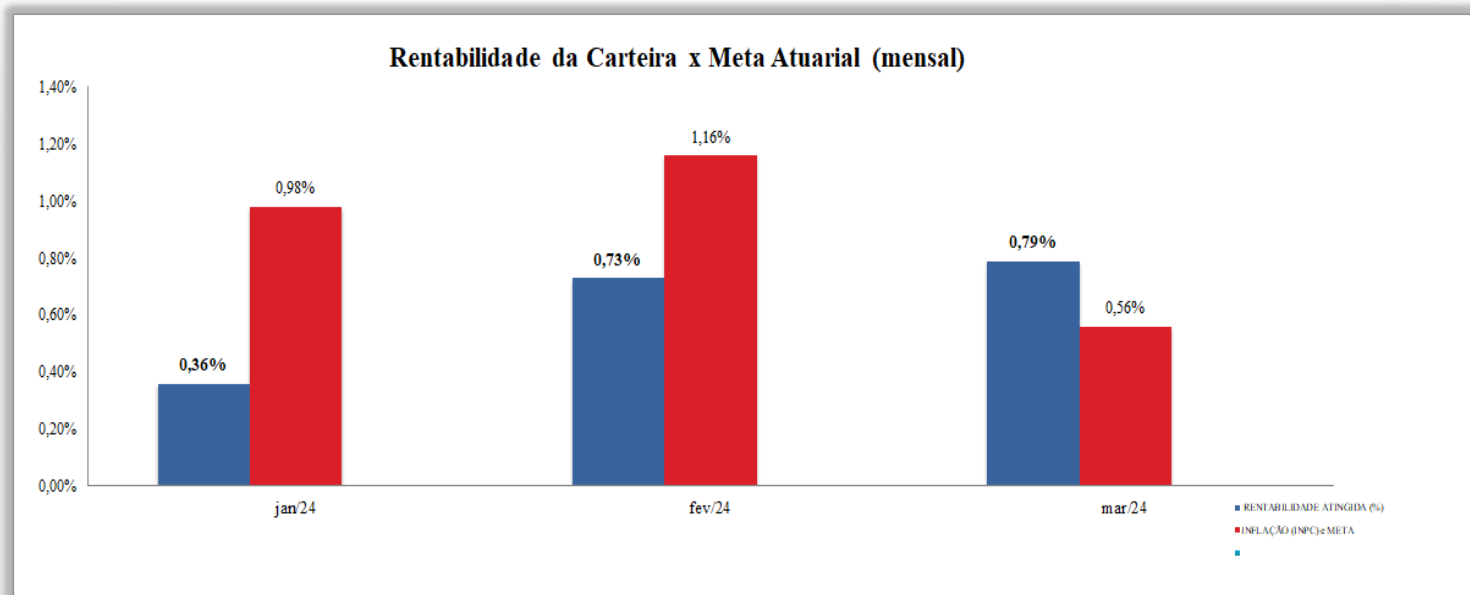
Produto / Fundo	Resgate	Carência	Saldo	Particip. S/ Total	Cotistas	% S/ PL do Fundo
BANRISUL ABSOLUTO FI RENDA FIXA LP	D+0	Não há	3.001.208,79	5,12%	394	0,07%
BANRISUL FOCO IRF-M 1 FI RENDA FIXA	D+1	Não há	346.964,69	0,59%	536	0,04%
BB ALOCAÇÃO ATIVA RETORNO TOTAL FIC RENDA FIXA P...	D+3	Não há	11.752.259,29	20,03%	711	0,17%
BB IDKA 2 TÍTULOS PÚBLICOS FI RENDA FIXA PREVIDE...	D+1	Não há	84.652,94	0,14%	880	0,00%
BB IMA-B 5 FIC RENDA FIXA PREVIDENCIÁRIO LP	D+1	Não há	3.838.766,03	6,54%	796	0,07%
BB IRF-M 1 TÍTULOS PÚBLICOS FIC RENDA FIXA PREVI...	D+0	Não há	3.898.803,79	6,65%	1.151	0,05%
BB IRF-M TÍTULOS PÚBLICOS FI RENDA FIXA PREVIDEN...	D+1	Não há	1.145.161,20	1,95%	651	0,03%
CAIXA BRASIL 2024 IV TÍTULOS PÚBLICOS FI RENDA F...	D+0	15/08/2024	480.180,45	0,82%	306	0,01%
CAIXA BRASIL IDKA IPCA 2A TÍTULOS PÚBLICOS FI RE...	D+0	Não há	772.820,20	1,32%	840	0,02%
CAIXA BRASIL IMA-B 5 TÍTULOS PÚBLICOS FI RENDA F...	D+0	Não há	0,01	0,00%	910	0,00%
CAIXA BRASIL IRF-M 1 TÍTULOS PÚBLICOS FI RENDA F...	D+0	Não há	9.145.584,87	15,59%	1.187	0,11%
CAIXA BRASIL IRF-M 1+ TÍTULOS PÚBLICOS FI RENDA ...	D+0	Não há	172.890,11	0,29%	254	0,01%
BANRISUL SOBERANO FI RENDA FIXA SIMPLES LP	D+0	Não há	4.217.083,47	7,19%	1.256	1,07%
BB PERFIL FIC RENDA FIXA REFERENCIADO DI PREVIDE...	D+0	Não há	9.827.954,47	16,75%	1.141	0,06%
CAIXA BRASIL FI RENDA FIXA REFERENCIADO DI LP	D+0	Não há	9.905.755,54	16,89%	995	0,06%
CAIXA RS TÍTULOS PÚBLICOS FI RENDA FIXA LP	D+0	Não há	15.137,18	0,03%	72	0,00%
RECUPERAÇÃO BRASIL FI RENDA FIXA LP	D+3 ou ...	90 dias	57.550,44	0,10%	19	1,22%
BANRISUL INFRA-ESTRUTURA FI AÇÕES	D+4	Não há	0,01	0,00%	929	0,00%
Total para cálculo dos limites da Resolução			58.662.773,48			

Enquadramento e Política de Investimento (RENDA FIXA) - base (Março / 2024)

Artigos - Renda Fixa	Carteira \$	Carteira	Estratégia de Alocação - 2024			GAP Superior
			Inf	Alvo	Sup	
Títulos Públicos de emissão do TN'	0,00	0,00%	0,00%	0,00%	50,00%	29.331.386,74
FI 100% títulos TN	34.639.292,37	59,05%	30,00%	70,50%	100,00%	24.023.481,11
ETF 100% Títulos Públicos'	0,00	0,00%	0,00%	0,00%	5,00%	2.933.138,67
FI Renda Fixa'	23.965.930,66	40,85%	15,00%	20,00%	100,00%	34.696.842,82
FI em Direitos Creditórios-cota Senior	0,00	0,00%	0,00%	0,00%	1,00%	586.627,73
FI Renda Fixa Crédito Privado	57.550,44	0,10%	0,00%	4,70%	5,00%	2.875.588,23
FI Debêntures de Infraestrutura'	0,00	0,00%	0,00%	0,00%	1,00%	586.627,73
Total Renda Fixa	58.662.773,47	100,00%	45,00%	95,20%	262,00%	



RENDA FIXA 58.662.773,47
RENDA VARIÁVEL 0,01



Fonte: IPASEM NH

Enquadramento por Gestores - base (Março / 2024)

Gestão	Valor	% S/ Carteira	% S/ PL Gestão
BB GESTÃO DE RECURSOS DTVM	30.547.597,72	52,07	-
CAIXA DTVM	20.492.368,36	34,93	-
BANRISUL CORRETORA	7.565.256,96	12,90	0,05
BRZ INVESTIMENTOS	57.550,44	0,10	0,00

Artigo 20º - O total das aplicações dos recursos do regime próprio de previdência social em fundos de investimento e carteiras administradas não pode exceder a 5% (cinco por cento) do volume total de recursos de terceiros gerido por um mesmo gestor ou por gestoras ligadas ao seu respectivo grupo econômico, assim definido pela CVM em regulamentação específica. (NR) - (Resolução 4963)

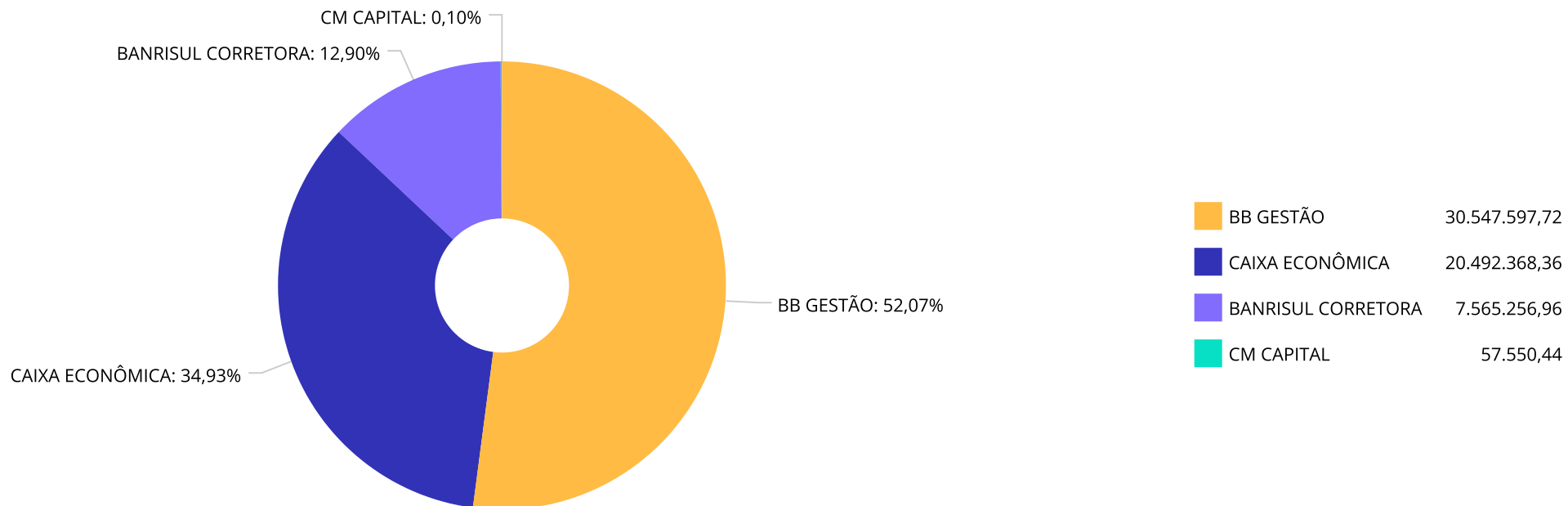
Retorno dos investimentos e Benchmark's de ativos no mês de Março/2024 - RENDA FIXA

	Mês	Ano	3M	6M	12M	24M	VaR Mês	Volatilidade 12M
IDKA IPCA 2 Anos (Benchmark)	0,99%	2,24%	2,24%	5,19%	9,48%	20,66%	-	-
CAIXA BRASIL IDKA IPCA 2A TÍTULOS PÚBLICOS FI RENDA FIXA LP	0,90%	2,08%	2,08%	5,00%	9,45%	19,97%	0,52%	1,60%
BB IDKA 2 TÍTULOS PÚBLICOS FI RENDA FIXA PREVIDENCIÁRIO	0,88%	2,05%	2,05%	4,99%	9,24%	20,06%	0,47%	1,63%
IRF-M 1+ (Benchmark)	0,43%	1,37%	1,37%	6,49%	15,26%	28,03%	-	-
CAIXA BRASIL IRF-M 1+ TÍTULOS PÚBLICOS FI RENDA FIXA LP	0,39%	1,30%	1,30%	6,37%	15,00%	27,13%	0,97%	3,20%
IRF-M 1 (Benchmark)	0,84%	2,46%	2,46%	5,42%	12,28%	27,08%	-	-
CAIXA BRASIL IRF-M 1 TÍTULOS PÚBLICOS FI RENDA FIXA	0,80%	2,47%	2,47%	5,37%	12,08%	26,60%	0,08%	0,24%
BB IRF-M 1 TÍTULOS PÚBLICOS FIC RENDA FIXA PREVIDENCIÁRIO	0,80%	2,43%	2,43%	5,30%	11,98%	26,36%	0,09%	0,25%
BANRISUL FOCO IRF-M 1 FI RENDA FIXA	0,82%	2,36%	2,36%	5,26%	11,98%	26,46%	0,09%	0,26%
IMA-B 5 (Benchmark)	0,77%	2,06%	2,06%	5,09%	9,62%	21,01%	-	-
CAIXA BRASIL IMA-B 5 TÍTULOS PÚBLICOS FI RENDA FIXA LP	0,75%	2,01%	2,01%	4,98%	9,48%	20,72%	0,44%	1,68%
BB IMA-B 5 FIC RENDA FIXA PREVIDENCIÁRIO LP	0,75%	2,00%	2,00%	4,98%	9,44%	20,53%	0,44%	1,70%
IMA-B (Benchmark)	0,08%	0,18%	0,18%	4,94%	11,81%	20,21%	-	-
RECUPERAÇÃO BRASIL FI RENDA FIXA LP	-3,09%	-8,11%	-8,11%	-1,84%	-53,57%	-58,01%	1,54%	50,02%
IRF-M (Benchmark)	0,54%	1,68%	1,68%	6,13%	14,03%	27,20%	-	-

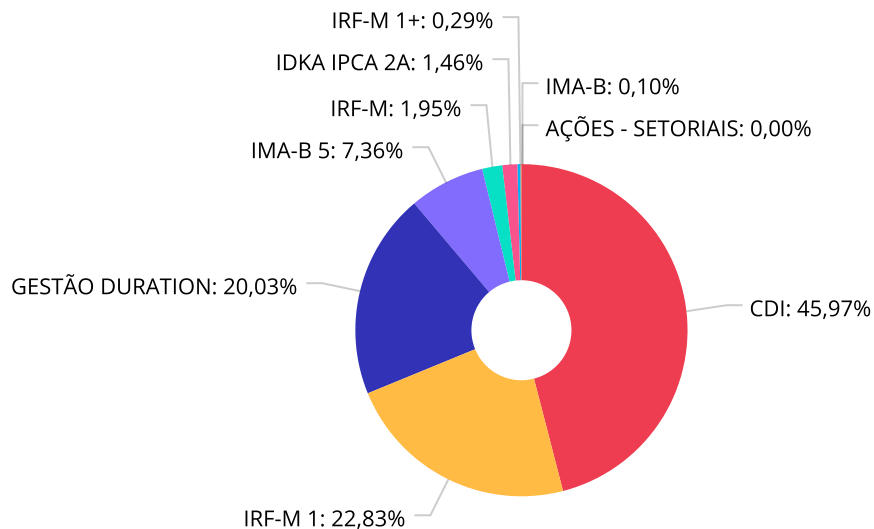
Retorno dos investimentos e Benchmark's de ativos no mês de Março/2024 - RENDA FIXA

	Mês	Ano	3M	6M	12M	24M	VaR Mês	Volatilidade 12M
BB IRF-M TÍTULOS PÚBLICOS FI RENDA FIXA PREVIDENCIÁRIO	0,50%	1,61%	1,61%	6,00%	13,61%	26,42%	0,72%	2,21%
Selic (Benchmark)	0,83%	2,62%	2,62%	5,54%	12,36%	27,28%	-	-
BANRISUL SOBERANO FI RENDA FIXA SIMPLES LP	0,81%	2,54%	2,54%	5,30%	11,92%	26,22%	0,01%	0,07%
CDI (Benchmark)	0,83%	2,62%	2,62%	5,54%	12,36%	27,28%	-	-
CAIXA RS TÍTULOS PÚBLICOS FI RENDA FIXA LP	0,80%	2,56%	2,56%	5,41%	12,21%	26,89%	0,06%	0,09%
CAIXA BRASIL FI RENDA FIXA REFERENCIADO DI LP	0,87%	2,72%	2,72%	5,74%	12,93%	27,88%	0,01%	0,07%
CAIXA BRASIL 2024 IV TÍTULOS PÚBLICOS FI RENDA FIXA	0,92%	-0,07%	-0,07%	2,09%	4,00%	7,21%	0,20%	3,88%
BB PERFIL FIC RENDA FIXA REFERENCIADO DI PREVIDENCIÁRIO LP	0,85%	2,65%	2,65%	5,55%	12,40%	27,30%	0,01%	0,06%
BB ALOCAÇÃO ATIVA RETORNO TOTAL FIC RENDA FIXA PREVIDENCIÁRIO	0,77%	2,41%	2,41%	5,40%	13,73%	25,89%	0,08%	0,99%
BANRISUL ABSOLUTO FI RENDA FIXA LP	0,85%	2,64%	2,64%	5,49%	12,33%	27,17%	0,01%	0,07%

Distribuição dos ativos por Administradores - base (Março / 2024)



Distribuição dos ativos por Sub-Segmentos - base (Março / 2024)

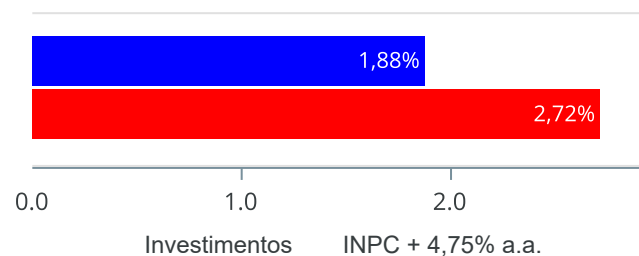


■ CDI	26.967.139,45	■ IRF-M 1	13.391.353,35	■ GESTÃO DURATION	11.752.259,29	■ IMA-B 5	4.318.946,49
■ IRF-M	1.145.161,20	■ IDKA IPCA 2A	857.473,14	■ IRF-M 1+	172.890,11	■ IMA-B	57.550,44
■ AÇÕES - SETORIAIS	0,01						

Retorno e Meta de Rentabilidade acumulados no ano de 2024

Mês	Saldo Anterior	Aplicações	Resgates	Saldo no Mês	Retorno	Retorno Acum	Retorno Mês	Retorno Acum	Meta Mês	Meta Acum	Gap Acum	VaR
Janeiro	64.529.174,00	2.494.200,00	4.751.000,00	62.504.247,82	231.873,82	231.873,82	0,36%	0,36%	0,98%	0,98%	36,73%	0,56%
Fevereiro	62.504.247,82	31.859.723,60	34.986.239,08	59.831.644,94	453.912,60	685.786,42	0,73%	1,09%	1,16%	2,15%	50,54%	0,13%
Março	59.831.644,94	4.691.000,00	6.328.000,00	58.662.773,48	468.128,54	1.153.914,96	0,79%	1,88%	0,56%	2,72%	68,96%	0,10%

Investimentos x Meta de Rentabilidade



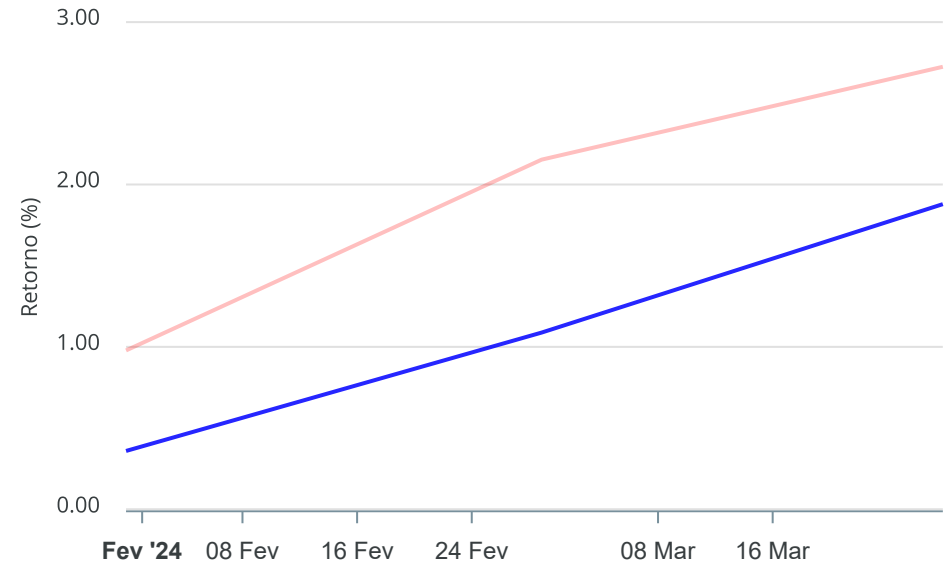
Gráficos ilustrativos de Evolução Patrimonial e indicadores

Evolução do Patrimônio



Comparativo

ANO 36M



- Investimentos Meta de Rentabilidade CDI IMA-B
- IMA-B 5 IMA-B 5+ IMA Geral IRF-M IRF-M 1
- IRF-M 1+ Ibovespa IBX SMLL IDIV

Retorno dos Investimentos após as movimentações (aplicações e resgates) no mês de Março/2024

FUNDOS DE RENDA FIXA

Ativos Renda Fixa	Saldo Anterior	Aplicações	Resgates	Saldo Atual	Retorno (R\$)	Retorno (%)	(%) Instit	Var - Mês
CAIXA BRASIL 2024 IV TÍTULOS PÚBLICOS FI RENDA FIX...	475.816,33	0,00	0,00	480.180,45	4.364,12	0,92%	0,92%	0,20%
CAIXA BRASIL IDKA IPCA 2A TÍTULOS PÚBLICOS FI REND...	765.941,69	0,00	0,00	772.820,20	6.878,51	0,90%	0,90%	0,52%
BB IDKA 2 TÍTULOS PÚBLICOS FI RENDA FIXA PREVIDENC...	83.917,38	0,00	0,00	84.652,94	735,56	0,88%	0,88%	0,47%
CAIXA BRASIL FI RENDA FIXA REFERENCIADO DI LP	12.797.020,23	0,00	3.000.000,00	9.905.755,54	108.735,31	0,85%	0,87%	0,01%
BANRISUL FOCO IRF-M 1 FI RENDA FIXA	344.144,14	0,00	0,00	346.964,69	2.820,55	0,82%	0,82%	0,09%
BANRISUL SOBERANO FI RENDA FIXA SIMPLES LP	4.183.041,87	0,00	0,00	4.217.083,47	34.041,60	0,81%	0,81%	0,01%
CAIXA BRASIL IRF-M 1 TÍTULOS PÚBLICOS FI RENDA FIX...	9.073.326,37	0,00	0,00	9.145.584,87	72.258,50	0,80%	0,80%	0,08%
CAIXA RS TÍTULOS PÚBLICOS FI RENDA FIXA LP	15.017,75	0,00	0,00	15.137,18	119,43	0,80%	0,80%	0,06%
BB ALOCAÇÃO ATIVA RETORNO TOTAL FIC RENDA FIXA PRE...	11.662.848,72	0,00	0,00	11.752.259,29	89.410,57	0,77%	0,77%	0,08%
BB IMA-B 5 FIC RENDA FIXA PREVIDENCIÁRIO LP	3.810.132,93	0,00	0,00	3.838.766,03	28.633,10	0,75%	0,75%	0,44%
BB PERFIL FIC RENDA FIXA REFERENCIADO DI PREVIDENC...	8.404.527,63	1.691.000,00	342.000,00	9.827.954,47	74.426,84	0,74%	0,85%	0,01%
BB IRF-M 1 TÍTULOS PÚBLICOS FIC RENDA FIXA PREVIDE...	6.844.888,76	0,00	2.986.000,00	3.898.803,79	39.915,03	0,58%	0,80%	0,09%
BB IRF-M TÍTULOS PÚBLICOS FI RENDA FIXA PREVIDENCI...	1.139.424,70	0,00	0,00	1.145.161,20	5.736,50	0,50%	0,50%	0,72%
CAIXA BRASIL IRF-M 1+ TÍTULOS PÚBLICOS FI RENDA FI...	172.211,19	0,00	0,00	172.890,11	678,92	0,39%	0,39%	0,97%
BANRISUL ABSOLUTO FI RENDA FIXA LP	0,00	3.000.000,00	0,00	3.001.208,79	1.208,79	0,04%	0,85%	0,01%
CAIXA BRASIL IMA-B 5 TÍTULOS PÚBLICOS FI RENDA FIX...	0,01	0,00	0,00	0,01	0,00	0,00%	0,75%	0,44%
RECUPERAÇÃO BRASIL FI RENDA FIXA LP	59.385,23	0,00	0,00	57.550,44	-1.834,79	-3,09%	-3,09%	1,54%
Total Renda Fixa	59.831.644,93	4.691.000,00	6.328.000,00	58.662.773,47	468.128,54	0,78%		0,10%

Retorno dos Investimentos após as movimentações (aplicações e resgates) no mês de Março/2024

FUNDOS DE RENDA VARIÁVEL

Ativos Renda Variável	Saldo Anterior	Aplicações	Resgates	Saldo Atual	Retorno (R\$)	Retorno (%)	(%) Instit	Var - Mês
BANRISUL INFRA-ESTRUTURA FI AÇÕES	0,01	0,00	0,00	0,01	0,00	0,00%	1,43%	5,88%
Total Renda Variável	0,01	0,00	0,00	0,01	0,00	0,00%		5,88%

Retorno dos Investimentos após as movimentações (aplicações e resgates) no 1º Trimestre/2024

FUNDOS DE RENDA FIXA

Ativos Renda Fixa	Saldo Anterior	Aplicações	Resgates	Saldo Atual	Retorno (R\$)	Retorno (%)	(%) Instit
CAIXA BRASIL FI RENDA FIXA REFERENCIADO DI LP	9.692.246,81	9.886.579,11	10.000.000,00	9.905.755,54	326.929,62	1,67%	2,72%
BB ALOCAÇÃO ATIVA RETORNO TOTAL FIC RENDA FIXA PRE...	8.026.497,11	3.500.000,00	0,00	11.752.259,29	225.762,18	1,96%	2,41%
CAIXA BRASIL IRF-M 1 TÍTULOS PÚBLICOS FI RENDA FIX...	8.925.093,49	0,00	0,00	9.145.584,87	220.491,38	2,47%	2,47%
BB PERFIL FIC RENDA FIXA REFERENCIADO DI PREVIDENC...	6.615.262,34	13.051.200,00	9.999.500,00	9.827.954,47	160.992,13	0,82%	2,65%
BB IRF-M 1 TÍTULOS PÚBLICOS FIC RENDA FIXA PREVIDE...	519.550,01	6.551.000,00	3.250.000,00	3.898.803,79	78.253,78	1,11%	2,43%
BB IMA-B 5 FIC RENDA FIXA PREVIDENCIÁRIO LP	3.763.478,19	0,00	0,00	3.838.766,03	75.287,84	2,00%	2,00%
BANRISUL SOBERANO FI RENDA FIXA SIMPLES LP	1.105.420,05	3.056.144,49	0,00	4.217.083,47	55.518,93	1,33%	2,54%
BB IRF-M TÍTULOS PÚBLICOS FI RENDA FIXA PREVIDENCI...	1.127.039,04	0,00	0,00	1.145.161,20	18.122,16	1,61%	1,61%
CAIXA BRASIL IDKA IPCA 2A TÍTULOS PÚBLICOS FI REND...	757.071,15	0,00	0,00	772.820,20	15.749,05	2,08%	2,08%
CAIXA BRASIL 2024 IV TÍTULOS PÚBLICOS FI RENDA FIX...	480.528,51	0,00	13.563,63	480.180,45	13.215,57	2,75%	-0,07%
BANRISUL FOCO IRF-M 1 FI RENDA FIXA	338.951,88	0,00	0,00	346.964,69	8.012,81	2,36%	2,36%
CAIXA BRASIL IRF-M 1+ TÍTULOS PÚBLICOS FI RENDA FI...	170.671,24	0,00	0,00	172.890,11	2.218,87	1,30%	1,30%
BB IDKA 2 TÍTULOS PÚBLICOS FI RENDA FIXA PREVIDENC...	82.955,23	0,00	0,00	84.652,94	1.697,71	2,05%	2,05%
BANRISUL ABSOLUTO FI RENDA FIXA LP	0,00	3.000.000,00	0,00	3.001.208,79	1.208,79	0,04%	2,64%
CAIXA RS TÍTULOS PÚBLICOS FI RENDA FIXA LP	14.759,51	0,00	0,00	15.137,18	377,67	2,56%	2,56%
CAIXA BRASIL IMA-B 5 TÍTULOS PÚBLICOS FI RENDA FIX...	0,02	0,00	0,00	0,01	-0,01	-50,00%	2,01%
RECUPERAÇÃO BRASIL FI RENDA FIXA LP	62.632,40	0,00	0,00	57.550,44	-5.081,96	-8,11%	-8,11%
Total Renda Fixa	41.682.156,98	39.044.923,60	23.263.063,63	58.662.773,47	1.198.756,52	2,09%	

Retorno dos Investimentos após as movimentações (aplicações e resgates) no 1º Trimestre/2024

FUNDOS DE RENDA VARIÁVEL

Ativos Renda Variável	Saldo Anterior	Aplicações	Resgates	Saldo Atual	Retorno (R\$)	Retorno (%)	(%) Instit
CAIXA ALOCAÇÃO MACRO FIC MULTIMERCADO LP	19.619.229,11	0,00	19.746.030,96	0,00	126.801,85	0,65%	1,77%
BANRISUL INFRA-ESTRUTURA FI AÇÕES	3.227.787,91	0,00	3.056.144,49	0,01	-171.643,41	-5,32%	-3,93%
Total Renda Variável	22.847.017,02	0,00	22.802.175,45	0,01	-44.841,56	-0,20%	

Disclaimer

Este documento (caracterizado como relatório, parecer ou análise) foi preparado para uso exclusivo do destinatário, não podendo ser reproduzido ou distribuído por este a qualquer pessoa sem expressa autorização da MOSAICO CONSULTORIA. As informações aqui contidas, tem por somente, o objetivo de prover informações e não representa, em nenhuma hipótese, uma oferta de compra e venda ou solicitação de compra e venda de qualquer valor mobiliário ou instrumento financeiro. Trata-se apenas uma OPINIÃO que reflete o momento da análise e são consubstanciadas em informações coletadas em fontes públicas e que julgamos confiáveis.

A utilização destas informações em suas tomadas de decisão e consequentes perdas e ganhos não nos torna responsáveis diretos. As informações aqui contidas não representam garantia de exatidão das informações prestadas ou julgamento sobre a qualidade delas, e não devem ser consideradas como tais.

As informações deste documento estão em consonância com as informações sobre o(s) produto(s) mencionado(s), entretanto não substituem seus materiais oficiais, como regulamentos, prospectos de divulgação e outros exigidos legalmente. É recomendada a leitura cuidadosa destes materiais, com especial atenção para as cláusulas relativas aos objetivos, aos riscos e à política de investimento do(s) produto(s). Todas as informações podem ser obtidas com os responsáveis pela distribuição, administração, gestão ou no próprio site da CVM (Comissão de Valores Mobiliários) através do link: <https://www.gov.br/cvm/pt-br>.

Sua elaboração buscou atender os objetivos do cliente, considerando a sua situação financeira e seu perfil de investidor.

A rentabilidade obtida no passado não representa garantia de rentabilidade futura e os produtos estruturados e/ou de longo prazo possuem, além da volatilidade, riscos associados à sua carteira de crédito e estruturação. Os riscos inerentes aos diversos tipos de operações com valores mobiliários de bolsa, balcão, nos mercados de liquidação futura e de derivativos, podem resultar em perdas aos investimentos realizados, bem como o inverso proporcionalmente. Todos e qualquer outro valor exibido está representado em Real (BRL) e para os cálculos, foram utilizadas observações diárias, sendo sua fonte o Sistema Quantum Axis e a CVM.

A contratação de empresa de Consultoria de Valores Mobiliários para a emissão deste documento não assegura ou sugere a existência de garantia de resultados futuros ou a isenção de risco. Cabe a Consultoria de Valores Mobiliários a prestação dos serviços de ORIENTAÇÃO, RECOMENDAÇÃO E ACONSELHAMENTO, DE FORMA PROFISSIONAL, INDEPENDENTE E INDIVIDUALIZADA, SOBRE INVESTIMENTOS NO MERCADO DE VALORES MOBILIÁRIOS, CUJA ADOÇÃO E IMPLEMENTAÇÃO SEJAM EXCLUSIVAS DO CLIENTE (Resolução CVM nº 19/2021).

Na apuração do cálculo de rentabilidade da carteira de investimentos são considerados os recursos descritos no Art. 3º da Resolução CMN nº 4.963/2021, provenientes do recolhimento das alíquotas de contribuição dos servidores, exclusivamente com finalidade previdenciária, excluindo qualquer tipo de recurso recebidos com finalidade administrativa, em consonância com a Portaria MTP nº 1.467/2022, art. 84, inciso III, alínea "a".

Os RPPS DEVEM, independente da contratação de Consultoria de Valores Mobiliários, se adequar às normativas pertinentes e principalmente a Portaria MTP nº 1.467/2022 e suas alterações, além da Resolução CMN nº 4.963/2021, que dispõem sobre as aplicações dos recursos financeiros dos Regimes Próprios de Previdência Social, instituídos pela União, Estados, Distrito Federal e Municípios e dá outras providências.