



ATA 652/2024

Aos vinte e sete dias do mês de agosto de 2024, no auditório do IPASEM, às 8h30min, em 1ª chamada, reuniram-se para reunião ordinária os membros do Conselho Deliberativo, assim representados: Os conselheiros, Ângelo Cesar Kornalewski, na qualidade de Presidente do Conselho; Simone Goularte Pereira; Juliana Almeida; Janice Rosane Campanhoni; Jaqueline Rosimare Falkoski; Mariovaldo de Mello; Rosália Prates de Almeida; Deisi Suzana da Silva Schacht e Luiz Pereira dos Santos. Demais presentes: Luis Kroeff, Coordenador de Contabilidade e Finanças do IPASEM; Eduardo Pereira Wilke, Procurador do IPASEM; Janara Renata Haefliger, Gestora de Recursos Financeiros do IPASEM; Maria Cristina Schmitt, Diretora Presidente do IPASEM; Nicolás Gerardo Goeckler Alves, Diretor de Administração do IPASEM; Aline Dantas Muller Neto, Coordenadora Jurídica do IPASEM; Dr. Alex, Auditor Médico contratado do IPASEM, Clair Terezinha Adams e Helena Maria Steffen, da CH Auditoria; Dr. Marco Cristiano Costanzi, Auditor odontológico contratado do IPASEM. **01)** O Presidente do Conselho, Ângelo Cesar Kornalewski, inicia a reunião dando as boas-vindas a todos. Passa-se ao item 1 da pauta que trata de reajuste e instituição de tabela única de procedimentos e honorários do sistema de assistência de saúde do IPASEM-NH. A Diretora-Presidente foi convidada a participar da reunião às 08h50min. juntamente o Diretor de Administração, a coordenadora jurídica; o Auditor Odontológico e os representantes da empresa CH Auditoria, empresa contratada responsável pela Auditoria Médica do IPASEM, momento em que os diretores apresentaram a justificativa para reajuste e unificação das tabelas de honorários e serviços da Assistência do IPASEM, bem como os auditores médico e odontológico apresentaram as justificativas técnicas para o reajuste e esclareceram dúvidas dos conselheiros. Os representantes da CH, auditoria odontológica, diretores e coordenadora jurídica se retiraram da reunião às 10h06min. Iniciadas as deliberações, a conselheira Deisi entende que é necessário e importante, mas solicita que não ocorra hoje a votação acerca dos reajustes, para levar o assunto ao sindicato e aprofundar o debate visto que como os prestadores de serviço já estão há um ano e meio sem reajuste e estamos em pleno período eleitoral, entende que qualquer reajuste neste momento não deve ser votado sem nenhuma discussão anterior, visto que a Assistência apresenta um déficit devido aos atrasos dos repasses do Executivo, e este precisa ser considerado. Os demais representantes do sindicato consentem com a conselheira Deisi. Ato contínuo, a conselheira Juliana vota contra o adiamento, pois considera todas as justificativas e elementos apresentados pela auditoria médica completos e suficientes para a apreciação da matéria, de forma a afastar qualquer risco e/ou prejuízo de possíveis descredenciamentos tendo em vista a defasagem em relação ao valor de mercado. O conselheiro Ângelo acompanha o posicionamento da conselheira Juliana e complementa que o reajuste proposto está abaixo da metade da inflação registrada no período e sendo ainda, concedido a apenas alguns prestadores indicados pela área médica com grande defasagem junto ao valor de mercado. Ângelo entende que, ainda que a receita do Instituto não venha sendo suficientemente arrecadada para fazer frente aos custos do IPASEM, a prestação de serviços de assistência, razão de ser do Instituto, não deve ser afetada. A conselheira Simone acompanha o voto da Juliana e Ângelo, visto que as justificativas apresentadas pela auditoria médica foram suficientes, sanando todos os questionamentos apresentados pelos conselheiros durante a explanação. O conselheiro Luiz manifesta que com base no que foi explanado tanto pela auditoria, diretores e coordenadora jurídica do IPASEM, responsabilidade do corpo deliberativo, deliberar sobre questões urgentes feito esta, que é trazida ao nosso conhecimento e que retrata uma defasagem e um desestímulo aos prestadores de serviços da assistência à saúde. Com base nos relatórios e documentos apresentados a todos os presentes e também em relação ao déficit financeiro que a As-

Aos Membros do Conselho Deliberativo do IPASEM–NH

(Nomeação e posse através dos Decretos Municipais nº 9.513/2020, nº 9.580/2021, nº 9.823/2021, 10.324/2022 e 10.605/2023)

Pauta para a Reunião Ordinária do Conselho Deliberativo

Data: 27/08/2024

Horário: às 8h30min

PAUTA:

- 1) Deliberação acerca de reajuste e instituição de tabela única de procedimentos e honorários do sistema de assistência de saúde do IPASEM;
- 2) Prestação de Contas julho/2024;
- 3) Demandas jurídicas do IPASEM-NH no período de 29/07/2024 a 26/08/2024;
- 4) Rentabilidade e Carteira de Investimentos de julho/2024;
- 5) Apreciação de déficit financeiro da Previdência em agosto/2024;
- 6) Assuntos gerais;
- 7) Data da próxima reunião ordinária: 24/09/2024.

Saudações,

Ângelo César Kornalewski

Presidente do Conselho Deliberativo do IPASEM-NH

Assistência à Saúde - Relatório Analítico dos Investimentos

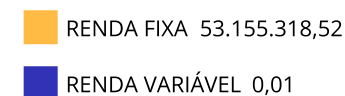

em julho de 2024

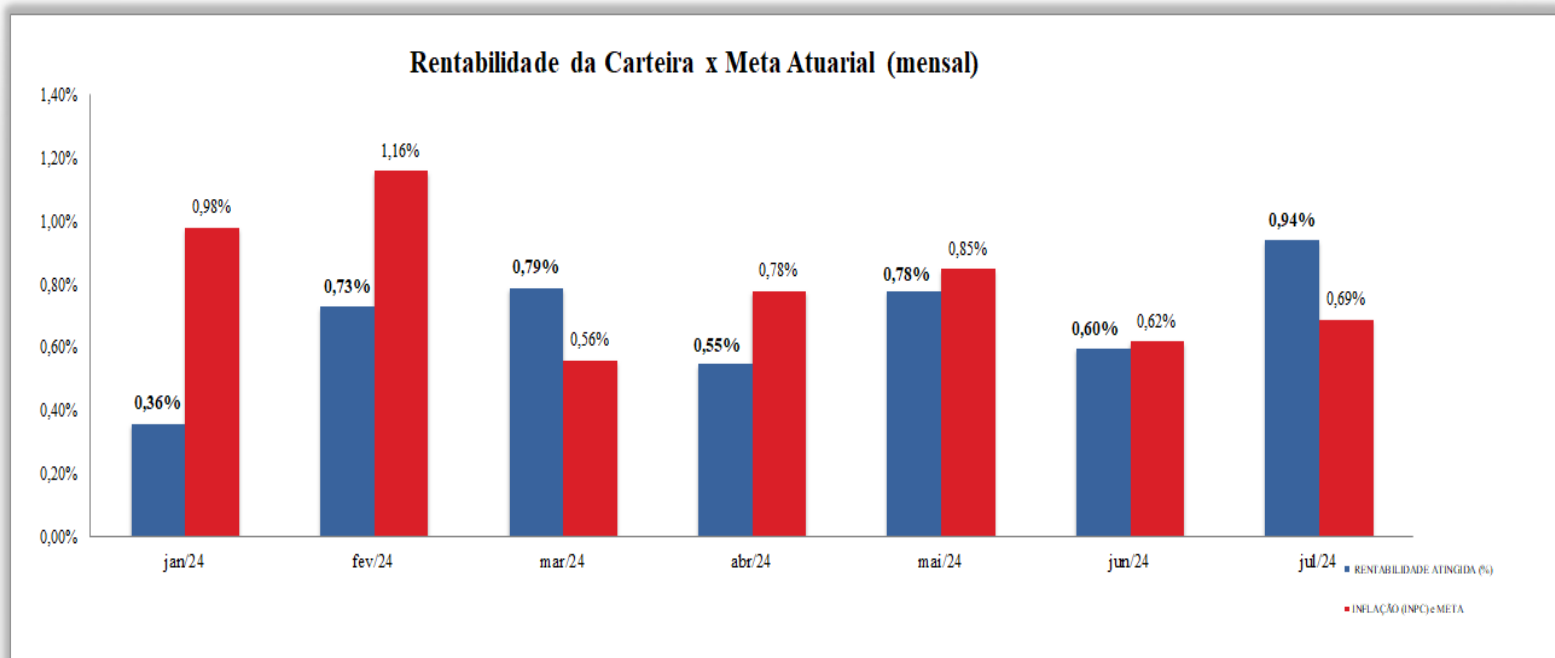
Carteira consolidada de investimentos - base (Julho / 2024)

Produto / Fundo	Resgate	Carência	Saldo	Particip. S/ Total	Cotistas	% S/ PL do Fundo
BANRISUL ABSOLUTO FI RENDA FIXA LP	D+0	Não há	9.531.805,69	17,93%	413	0,23%
BANRISUL FOCO IRF-M 1 FI RENDA FIXA	D+1	Não há	356.842,05	0,67%	570	0,05%
BB ALOCAÇÃO ATIVA RETORNO TOTAL FIC RENDA FIXA P...	D+3	Não há	8.458.899,75	15,91%	682	0,13%
BB IDKA 2 TÍTULOS PÚBLICOS FI RENDA FIXA PREVIDE...	D+1	Não há	86.191,15	0,16%	849	0,00%
BB IMA-B 5 FIC RENDA FIXA PREVIDENCIÁRIO LP	D+1	Não há	3.918.660,31	7,37%	783	0,08%
BB IRF-M 1 TÍTULOS PÚBLICOS FIC RENDA FIXA PREVI...	D+0	Não há	27.448,92	0,05%	1.129	0,00%
BB IRF-M TÍTULOS PÚBLICOS FI RENDA FIXA PREVIDEN...	D+1	Não há	1.157.515,15	2,18%	621	0,03%
CAIXA BRASIL 2024 IV TÍTULOS PÚBLICOS FI RENDA F...	D+0	15/08/2024	498.735,74	0,94%	308	0,01%
CAIXA BRASIL IDKA IPCA 2A TÍTULOS PÚBLICOS FI RE...	D+0	Não há	785.104,78	1,48%	813	0,02%
CAIXA BRASIL IMA-B 5 TÍTULOS PÚBLICOS FI RENDA F...	D+0	Não há	0,01	0,00%	902	0,00%
CAIXA BRASIL IRF-M 1 TÍTULOS PÚBLICOS FI RENDA F...	D+0	Não há	9.411.970,59	17,71%	1.152	0,12%
CAIXA BRASIL IRF-M 1+ TÍTULOS PÚBLICOS FI RENDA ...	D+0	Não há	173.441,31	0,33%	232	0,02%
BANRISUL SOBERANO FI RENDA FIXA SIMPLES LP	D+0	Não há	0,01	0,00%	1.440	0,00%
BB PERFIL FIC RENDA FIXA REFERENCIADO DI PREVIDE...	D+0	Não há	6.884.678,19	12,95%	1.167	0,04%
CAIXA BRASIL FI RENDA FIXA REFERENCIADO DI LP	D+0	Não há	10.259.404,32	19,30%	1.022	0,06%
CAIXA RS TÍTULOS PÚBLICOS FI RENDA FIXA LP	D+0	Não há	1.552.993,87	2,92%	68	0,39%
RECUPERAÇÃO BRASIL FI RENDA FIXA LP	D+3 ou ...	90 dias	51.626,68	0,10%	19	1,22%
BANRISUL INFRA-ESTRUTURA FI AÇÕES	D+4	Não há	0,01	0,00%	865	0,00%
Total para cálculo dos limites da Resolução			53.155.318,53			

Enquadramento e Política de Investimento (RENDA FIXA) - base (Julho / 2024)

Artigos - Renda Fixa	Carteira \$	Carteira	Estratégia de Alocação - 2024			GAP Superior
			Inf	Alvo	Sup	
Títulos Públicos de emissão do TN	0,00	0,00%	0,00%	0,00%	50,00%	26.577.659,27
FI 100% títulos TN	34.406.615,45	64,73%	30,00%	70,50%	100,00%	18.748.703,08
ETF 100% Títulos Públicos	0,00	0,00%	0,00%	0,00%	5,00%	2.657.765,93
FI Renda fixa	18.697.076,39	35,17%	15,00%	20,00%	100,00%	34.458.242,14
FI em direitos Creditórios - cota Senior	0,00	0,00%	0,00%	0,00%	1,00%	531.553,19
FI Renda Fixa Crédito Privado	51.626,68	0,10%	0,00%	4,70%	5,00%	2.606.139,25
FI Debêntures de Infraestrutura	0,00	0,00%	0,00%	0,00%	1,00%	531.553,19
Total Renda Fixa	53.155.318,52	100,00%	45,00%	95,20%	262,00%	





Fonte: IPASEM NH

Enquadramento por Gestores - base (Julho / 2024)

Gestão	Valor	% S/ Carteira	% S/ PL Gestão
CAIXA DTVM	22.681.650,62	42,67	-
BB GESTÃO DE RECURSOS DTVM	20.533.393,47	38,63	-
BANRISUL CORRETORA	9.888.647,76	18,60	-
BRZ INVESTIMENTOS	51.626,68	0,10	-

Artigo 20º - O total das aplicações dos recursos do regime próprio de previdência social em fundos de investimento e carteiras administradas não pode exceder a 5% (cinco por cento) do volume total de recursos de terceiros gerido por um mesmo gestor ou por gestoras ligadas ao seu respectivo grupo econômico, assim definido pela CVM em regulamentação específica. (NR) - (Resolução 4963)

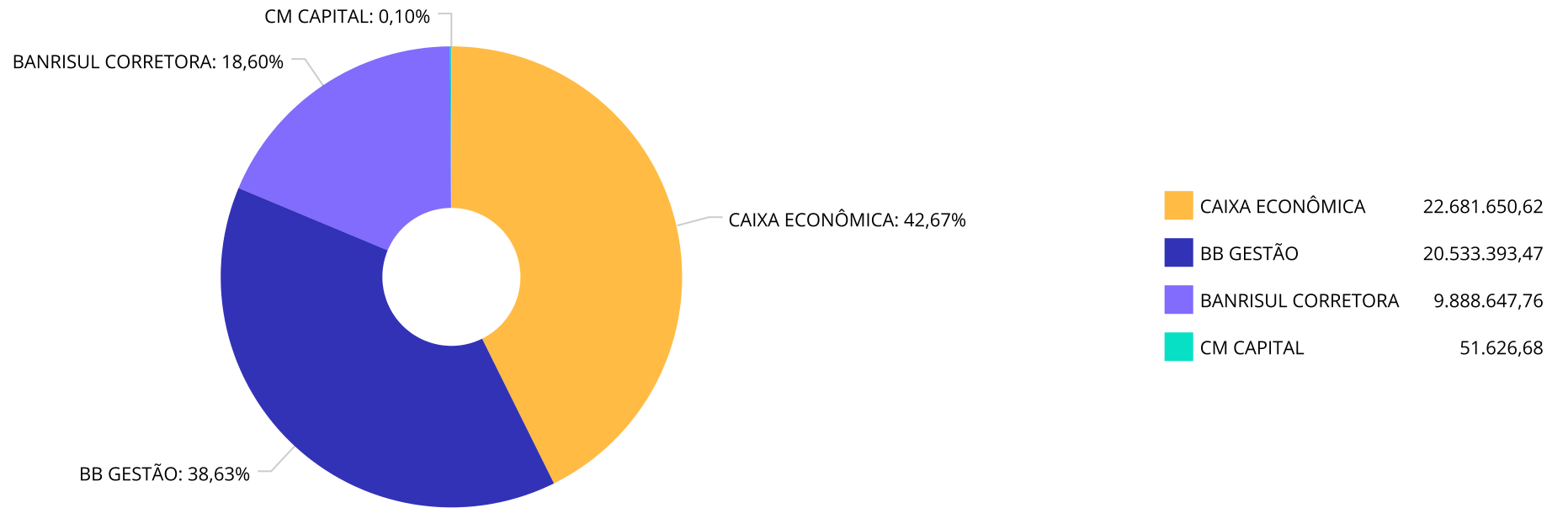
Retorno dos investimentos e Benchmark's de ativos no mês de Julho/2024 - RENDA FIXA

	Mês	Ano	3M	6M	12M	24M	VaR Mês	Volatilidade 12M
IDKA IPCA 2 Anos (Benchmark)	0,75%	3,98%	2,01%	3,15%	8,12%	19,52%	-	-
CAIXA BRASIL IDKA IPCA 2A TÍTULOS PÚBLICOS FI RENDA FIXA LP	0,73%	3,70%	1,96%	2,95%	7,87%	19,26%	1,03%	1,77%
BB IDKA 2 TÍTULOS PÚBLICOS FI RENDA FIXA PREVIDENCIÁRIO	0,76%	3,90%	2,08%	3,17%	7,92%	19,47%	0,94%	1,75%
IRF-M 1+ (Benchmark)	1,55%	1,77%	1,44%	1,17%	7,38%	27,10%	-	-
CAIXA BRASIL IRF-M 1+ TÍTULOS PÚBLICOS FI RENDA FIXA LP	1,54%	1,62%	1,37%	1,03%	7,10%	26,22%	1,99%	3,60%
IRF-M 1 (Benchmark)	0,94%	5,49%	2,37%	4,62%	10,81%	26,14%	-	-
CAIXA BRASIL IRF-M 1 TÍTULOS PÚBLICOS FI RENDA FIXA	0,93%	5,46%	2,32%	4,50%	10,64%	25,71%	0,28%	0,38%
BANRISUL FOCO IRF-M 1 FI RENDA FIXA	0,90%	5,28%	2,28%	4,46%	10,47%	25,47%	0,28%	0,39%
BB IRF-M 1 TÍTULOS PÚBLICOS FIC RENDA FIXA PREVIDENCIÁRIO	0,91%	5,35%	2,27%	4,44%	10,50%	25,41%	0,28%	0,38%
IMA-B 5 (Benchmark)	0,91%	4,27%	2,37%	3,56%	8,16%	20,37%	-	-
CAIXA BRASIL IMA-B 5 TÍTULOS PÚBLICOS FI RENDA FIXA LP	0,89%	4,13%	2,31%	3,45%	7,93%	20,02%	0,84%	1,73%
BB IMA-B 5 FIC RENDA FIXA PREVIDENCIÁRIO LP	0,89%	4,12%	2,31%	3,44%	7,91%	19,88%	0,84%	1,74%
IMA-B (Benchmark)	2,09%	0,97%	2,45%	1,43%	4,38%	20,51%	-	-
RECUPERAÇÃO BRASIL FI RENDA FIXA LP	1,39%	-17,57%	-6,88%	-14,63%	-18,09%	-61,27%	3,60%	11,18%
IRF-M (Benchmark)	1,34%	2,87%	1,71%	2,19%	8,37%	26,19%	-	-

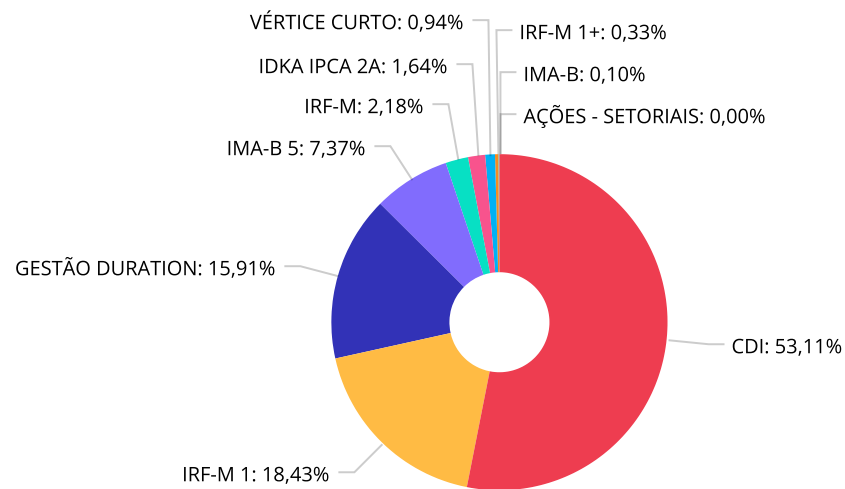
Retorno dos investimentos e Benchmark's de ativos no mês de Julho/2024 - RENDA FIXA

	Mês	Ano	3M	6M	12M	24M	VaR Mês	Volatilidade 12M
BB IRF-M TÍTULOS PÚBLICOS FI RENDA FIXA PREVIDENCIÁRIO	1,32%	2,70%	1,64%	2,03%	8,07%	25,34%	1,41%	2,57%
Selic (Benchmark)	0,91%	6,18%	2,55%	5,16%	11,51%	26,66%	-	-
BANRISUL SOBERANO FI RENDA FIXA SIMPLES LP	0,89%	5,95%	2,46%	4,98%	11,07%	25,69%	0,01%	0,06%
CDI (Benchmark)	0,91%	6,18%	2,55%	5,16%	11,51%	26,66%	-	-
BB PERFIL FIC RENDA FIXA REFERENCIADO DI PREVIDENCIÁRIO LP	0,97%	6,26%	2,62%	5,25%	11,61%	26,75%	0,04%	0,06%
CAIXA RS TÍTULOS PÚBLICOS FI RENDA FIXA LP	0,90%	5,95%	2,49%	4,95%	11,18%	26,18%	0,03%	0,10%
CAIXA BRASIL FI RENDA FIXA REFERENCIADO DI LP	0,97%	6,39%	2,66%	5,33%	12,00%	27,35%	0,03%	0,08%
CAIXA BRASIL 2024 IV TÍTULOS PÚBLICOS FI RENDA FIXA	0,98%	3,79%	3,05%	2,65%	5,37%	9,12%	0,25%	3,86%
BB ALOCAÇÃO ATIVA RETORNO TOTAL FIC RENDA FIXA PREVIDENCIÁRIO	1,04%	4,91%	2,15%	4,03%	10,06%	25,62%	0,44%	0,60%
BANRISUL ABSOLUTO FI RENDA FIXA LP	0,92%	6,19%	2,55%	5,17%	11,48%	26,64%	0,01%	0,07%

Distribuição dos ativos por Administradores - base (Julho / 2024)



Distribuição dos ativos por Sub-Segmentos - base (Julho / 2024)

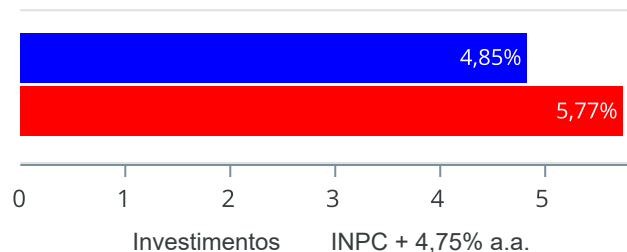


CDI	28.228.882,08	IRF-M 1	9.796.261,56	GESTÃO DURATION	8.458.899,75	IMA-B 5	3.918.660,32
IRF-M	1.157.515,15	IDKA IPCA 2A	871.295,93	VÉRTICE CURTO	498.735,74	IRF-M 1+	173.441,31
IMA-B	51.626,68	AÇÕES - SETORIAIS	0,01				

Retorno e Meta de Rentabilidade acumulados no ano de 2024

Mês	Saldo Anterior	Aplicações	Resgates	Saldo no Mês	Retorno	Retorno Acum	Retorno Mês	Retorno Acum	Meta Mês	Meta Acum	Gap Acum	VaR
Janeiro	64.529.174,00	2.494.200,00	4.751.000,00	62.504.247,82	231.873,82	231.873,82	0,36%	0,36%	0,98%	0,98%	36,73%	0,56%
Fevereiro	62.504.247,82	31.859.723,60	34.986.239,08	59.831.644,94	453.912,60	685.786,42	0,73%	1,09%	1,16%	2,15%	50,54%	0,13%
Março	59.831.644,94	4.691.000,00	6.328.000,00	58.662.773,48	468.128,54	1.153.914,96	0,78%	1,88%	0,56%	2,72%	68,96%	0,10%
Abril	58.662.773,48	5.396.000,00	7.961.000,00	56.422.053,70	324.280,22	1.478.195,18	0,55%	2,44%	0,78%	3,52%	69,32%	0,27%
Mai	56.422.053,70	5.257.022,85	7.854.022,85	54.265.042,14	439.988,44	1.918.183,62	0,78%	3,24%	0,85%	4,40%	73,62%	0,19%
Junho	54.265.042,14	2.871.000,00	4.618.000,00	52.846.060,81	328.018,67	2.246.202,29	0,60%	3,87%	0,62%	5,05%	76,54%	0,26%
Julho	52.846.060,81	4.306.008,00	4.496.000,00	53.155.318,53	499.249,72	2.745.452,01	0,94%	4,85%	0,69%	5,77%	83,99%	0,26%

Investimentos x Meta de Rentabilidade



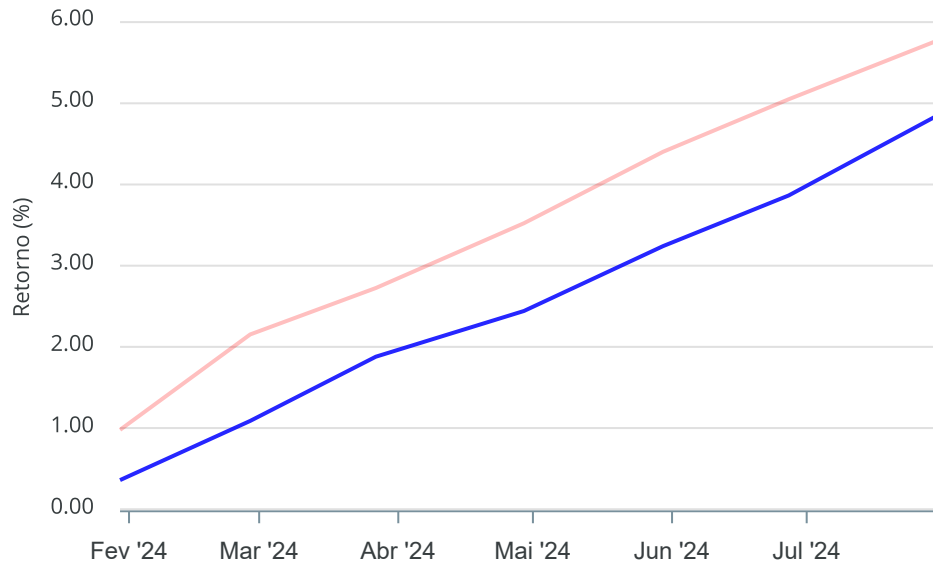
Gráficos ilustrativos de Evolução Patrimonial e indicadores

Evolução do Patrimônio



Comparativo

ANO 36M



- Investimentos Meta de Rentabilidade CDI IMA-B
- IMA-B 5 IMA-B 5+ IMA Geral IRF-M IRF-M 1
- IRF-M 1+ Ibovespa IBX SMLL IDIV

Retorno dos Investimentos após as movimentações (aplicações e resgates) no mês de Julho/2024

FUNDOS DE RENDA FIXA

Ativos Renda Fixa	Saldo Anterior	Aplicações	Resgates	Saldo Atual	Retorno (R\$)	Retorno (%)	(%) Instit	Var - Mês
CAIXA BRASIL IRF-M 1+ TÍTULOS PÚBLICOS FI RENDA FI...	170.815,36	0,00	0,00	173.441,31	2.625,95	1,54%	1,54%	1,99%
RECUPERAÇÃO BRASIL FI RENDA FIXA LP	50.917,83	0,00	0,00	51.626,68	708,85	1,39%	1,39%	3,60%
BB IRF-M TÍTULOS PÚBLICOS FI RENDA FIXA PREVIDENCI...	1.142.437,40	0,00	0,00	1.157.515,15	15.077,75	1,32%	1,32%	1,41%
BB ALOCAÇÃO ATIVA RETORNO TOTAL FIC RENDA FIXA PRE...	8.372.183,42	0,00	0,00	8.458.899,75	86.716,33	1,04%	1,04%	0,44%
CAIXA BRASIL 2024 IV TÍTULOS PÚBLICOS FI RENDA FIX...	493.919,50	0,00	0,00	498.735,74	4.816,24	0,98%	0,98%	0,25%
CAIXA BRASIL FI RENDA FIXA REFERENCIADO DI LP	10.160.621,73	0,00	0,00	10.259.404,32	98.782,59	0,97%	0,97%	0,03%
CAIXA BRASIL IRF-M 1 TÍTULOS PÚBLICOS FI RENDA FIX...	9.325.364,68	0,00	0,00	9.411.970,59	86.605,91	0,93%	0,93%	0,28%
BANRISUL ABSOLUTO FI RENDA FIXA LP	9.444.851,97	0,00	0,00	9.531.805,69	86.953,72	0,92%	0,92%	0,01%
CAIXA RS TÍTULOS PÚBLICOS FI RENDA FIXA LP	1.539.130,16	0,00	0,00	1.552.993,87	13.863,71	0,90%	0,90%	0,03%
BANRISUL FOCO IRF-M 1 FI RENDA FIXA	353.659,44	0,00	0,00	356.842,05	3.182,61	0,90%	0,90%	0,28%
BB IMA-B 5 FIC RENDA FIXA PREVIDENCIÁRIO LP	3.883.955,93	0,00	0,00	3.918.660,31	34.704,38	0,89%	0,89%	0,84%
BB IRF-M 1 TÍTULOS PÚBLICOS FIC RENDA FIXA PREVIDE...	29.189,83	0,00	2.000,00	27.448,92	259,09	0,89%	0,91%	0,28%
BB IDKA 2 TÍTULOS PÚBLICOS FI RENDA FIXA PREVIDENC...	85.537,97	0,00	0,00	86.191,15	653,18	0,76%	0,76%	0,94%
CAIXA BRASIL IDKA IPCA 2A TÍTULOS PÚBLICOS FI REND...	779.445,23	0,00	0,00	785.104,78	5.659,55	0,73%	0,73%	1,03%
BB PERFIL FIC RENDA FIXA REFERENCIADO DI PREVIDENC...	7.014.030,33	4.306.008,00	4.494.000,00	6.884.678,19	58.639,86	0,52%	0,97%	0,04%
BANRISUL SOBERANO FI RENDA FIXA SIMPLES LP	0,01	0,00	0,00	0,01	0,00	0,00%	0,89%	0,01%
CAIXA BRASIL IMA-B 5 TÍTULOS PÚBLICOS FI RENDA FIX...	0,01	0,00	0,00	0,01	0,00	0,00%	0,89%	0,84%
Total Renda Fixa	52.846.060,80	4.306.008,00	4.496.000,00	53.155.318,52	499.249,72	0,94%		0,26%

Disclaimer

Este documento (caracterizado como relatório, parecer ou análise) foi preparado para uso exclusivo do destinatário, não podendo ser reproduzido ou distribuído por este a qualquer pessoa sem expressa autorização da MOSAICO CONSULTORIA. As informações aqui contidas, tem por somente, o objetivo de prover informações e não representa, em nenhuma hipótese, uma oferta de compra e venda ou solicitação de compra e venda de qualquer valor mobiliário ou instrumento financeiro. Trata-se apenas uma OPINIÃO que reflete o momento da análise e são consubstanciadas em informações coletadas em fontes públicas e que julgamos confiáveis.

A utilização destas informações em suas tomadas de decisão e consequentes perdas e ganhos não nos torna responsáveis diretos. As informações aqui contidas não representam garantia de exatidão das informações prestadas ou julgamento sobre a qualidade delas, e não devem ser consideradas como tais.

As informações deste documento estão em consonância com as informações sobre o(s) produto(s) mencionado(s), entretanto não substituem seus materiais oficiais, como regulamentos, prospectos de divulgação e outros exigidos legalmente. É recomendada a leitura cuidadosa destes materiais, com especial atenção para as cláusulas relativas aos objetivos, aos riscos e à política de investimento do(s) produto(s). Todas as informações podem ser obtidas com os responsáveis pela distribuição, administração, gestão ou no próprio site da CVM (Comissão de Valores Mobiliários) através do link: <https://www.gov.br/cvm/pt-br>.

Sua elaboração buscou atender os objetivos do cliente, considerando a sua situação financeira e seu perfil de investidor.

A rentabilidade obtida no passado não representa garantia de rentabilidade futura e os produtos estruturados e/ou de longo prazo possuem, além da volatilidade, riscos associados à sua carteira de crédito e estruturação. Os riscos inerentes aos diversos tipos de operações com valores mobiliários de bolsa, balcão, nos mercados de liquidação futura e de derivativos, podem resultar em perdas aos investimentos realizados, bem como o inverso proporcionalmente. Todos e qualquer outro valor exibido está representado em Real (BRL) e para os cálculos, foram utilizadas observações diárias, sendo sua fonte o Sistema Quantum Axis e a CVM.

A contratação de empresa de Consultoria de Valores Mobiliários para a emissão deste documento não assegura ou sugere a existência de garantia de resultados futuros ou a isenção de risco. Cabe a Consultoria de Valores Mobiliários a prestação dos serviços de ORIENTAÇÃO, RECOMENDAÇÃO E ACONSELHAMENTO, DE FORMA PROFISSIONAL, INDEPENDENTE E INDIVIDUALIZADA, SOBRE INVESTIMENTOS NO MERCADO DE VALORES MOBILIÁRIOS, CUJA ADOÇÃO E IMPLEMENTAÇÃO SEJAM EXCLUSIVAS DO CLIENTE (Resolução CVM nº 19/2021).

Na apuração do cálculo de rentabilidade da carteira de investimentos são considerados os recursos descritos no Art. 3º da Resolução CMN nº 4.963/2021, provenientes do recolhimento das alíquotas de contribuição dos servidores, exclusivamente com finalidade previdenciária, excluindo qualquer tipo de recurso recebidos com finalidade administrativa, em consonância com a Portaria MTP nº 1.467/2022, art. 84, inciso III, alínea "a".

Os RPPS DEVEM, independente da contratação de Consultoria de Valores Mobiliários, se adequar às normativas pertinentes e principalmente a Portaria MTP nº 1.467/2022 e suas alterações, além da Resolução CMN nº 4.963/2021, que dispõem sobre as aplicações dos recursos financeiros dos Regimes Próprios de Previdência Social, instituídos pela União, Estados, Distrito Federal e Municípios e dá outras providências.

PREVIDÊNCIA - Relatório Analítico dos Investimentos

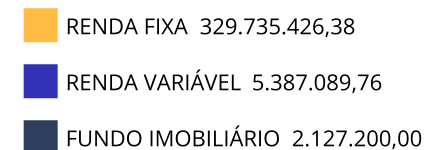
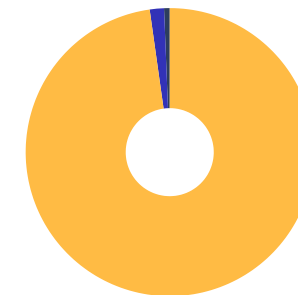
em julho de 2024

Carteira consolidada de investimentos - base (Julho / 2024)

Produto / Fundo	Resgate	Carência	Saldo	Particip. S/ Total	Cotistas	% S/ PL do Fundo	Enquadramento
RECUPERAÇÃO BRASIL FI RENDA FIXA LP	D+3 ou ...	90 dias	213.428,82	0,06%	19	5,04%	Artigo 7º, Inciso V, Alínea ' b '
BANRISUL INFRA-ESTRUTURA FI AÇÕES	D+4	Não há	2.577.988,69	0,76%	865	10,31%	Artigo 8º, Inciso I
BB AGRO FIC AÇÕES	D+2 du	Não há	1.856.396,92	0,55%	3.923	0,78%	Artigo 8º, Inciso I
BB DIVIDENDOS MIDCAPS FIC AÇÕES	D+4	Não há	952.704,15	0,28%	2.433	0,12%	Artigo 8º, Inciso I
RIO BRAVO RENDA VAREJO FII - RBVA11	Não se ...	Não se aplica	2.127.200,00	0,63%		0,16%	Artigo 11º
Total para cálculo dos limites da Resolução			337.249.716,14				
DISPONIBILIDADES FINANCEIRAS			1.590,39				Artigo 6º
PL Total			337.251.306,53				

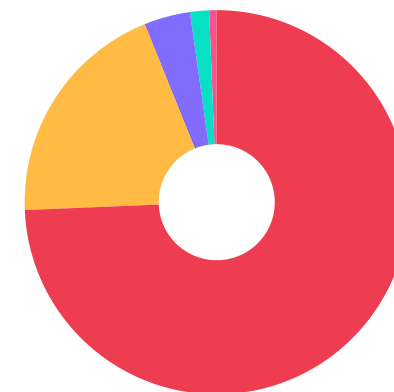
Enquadramento e Política de Investimento (RENDA FIXA) - base (Julho / 2024)

Artigos - Renda Fixa	Resolução	Carteira \$	Carteira	Estratégia de Alocação - 2024			GAP Superior
				Inf	Alvo	Sup	
Artigo 7º, Inciso I, Alínea ' a '	100,00%	0,00	0,00%	0,00%	0,00%	50,00%	168.624.858,07
Artigo 7º, Inciso I, Alínea ' b '	100,00%	250.733.982,60	74,35%	30,00%	70,50%	80,00%	19.065.790,31
Artigo 7º, Inciso I, Alínea ' c '	100,00%	0,00	0,00%	0,00%	0,00%	5,00%	16.862.485,81
Artigo 7º, Inciso III, Alínea ' a '	60,00%	65.903.946,50	19,54%	15,00%	20,00%	60,00%	136.445.883,18
Artigo 7º, Inciso V, Alínea ' a '	5,00%	0,01	0,00%	0,00%	0,00%	1,00%	3.372.497,15
Artigo 7º, Inciso V, Alínea ' b '	5,00%	13.097.497,27	3,88%	0,00%	4,70%	5,00%	3.764.988,54
Artigo 7º, Inciso V, Alínea ' c '	5,00%	0,00	0,00%	0,00%	0,00%	1,00%	3.372.497,16
Total Renda Fixa	100,00%	329.735.426,38	97,77%	45,00%	95,20%	202,00%	

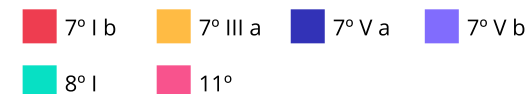


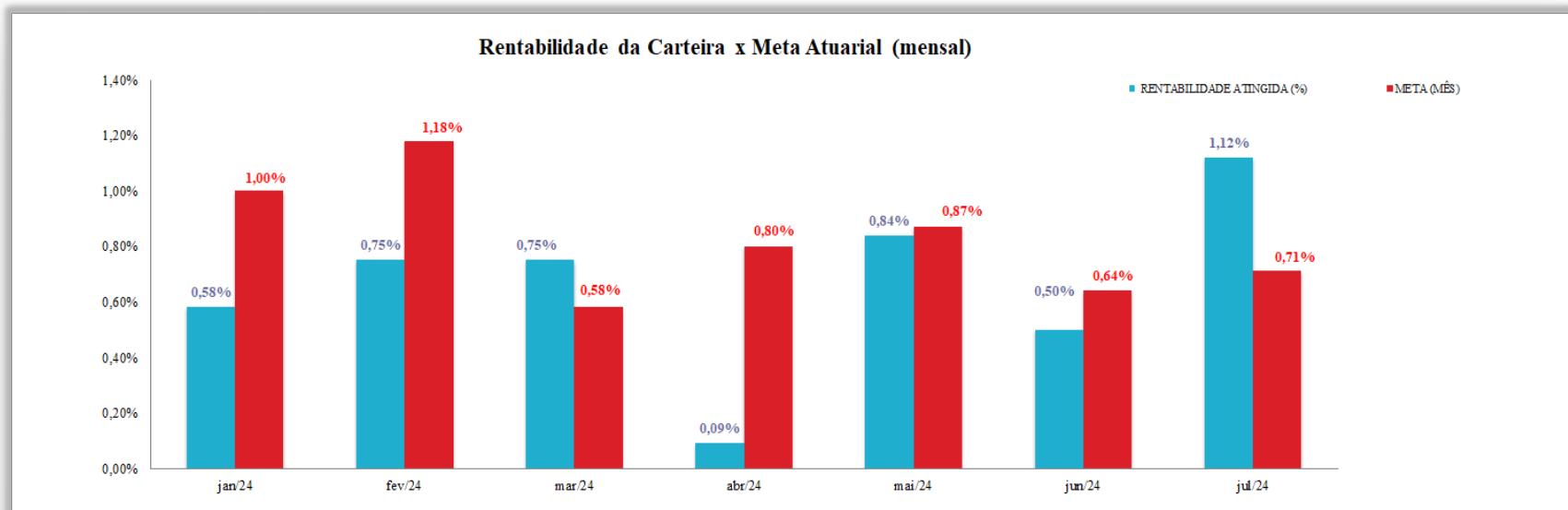
Enquadramento e Política de Investimento (RENDA VARIÁVEL E EXTERIOR) - base (Julho / 2024)

Artigos - Renda Variável / Estruturado / Imobiliário	Resolução	Carteira \$	Carteira	Estratégia de Alocação - 2024			GAP Superior
				Inf	Alvo	Sup	
Artigo 8º, Inciso I	30,00%	5.387.089,76	1,60%	0,00%	4,00%	3,00%	4.730.401,72
Artigo 8º, Inciso II	30,00%	0,00	0,00%	0,00%	0,00%	5,00%	16.862.485,81
Artigo 10º, Inciso I	10,00%	0,00	0,00%	0,00%	0,00%	10,00%	33.724.971,61
Artigo 10º, Inciso II	5,00%	0,00	0,00%	0,00%	0,00%	1,00%	3.372.497,16
Artigo 10º, Inciso III	5,00%	0,00	0,00%	0,00%	0,00%	2,00%	6.744.994,32
Artigo 11º	5,00%	2.127.200,00	0,63%	0,00%	0,80%	1,00%	1.245.297,16
Total Renda Variável / Estruturado / Imobiliário	30,00%	7.514.289,76	2,23%	0,00%	4,80%	22,00%	



Artigos - Exterior	Resolução	Carteira \$	Carteira	Estratégia de Alocação - Limite - 2024			GAP Superior
				Inferior	Alvo	Superior	
Artigo 9º, Inciso I	10,00%	0,00	0,00%	0,00%	0,00%	10,00%	33.724.971,61
Artigo 9º, Inciso II	10,00%	0,00	0,00%	0,00%	0,00%	10,00%	33.724.971,61
Artigo 9º, Inciso III	10,00%	0,00	0,00%	0,00%	0,00%	10,00%	33.724.971,61
Total Exterior	10,00%	0,00	0,00%	0,00%	0,00%	30,00%	





Fonte: IPASEM NH

Enquadramento por Gestores - base (Julho / 2024)

Gestão	Valor	% S/ Carteira	% S/ PL Gestão
BB GESTÃO DE RECURSOS DTVM	206.022.862,64	61,09	-
CAIXA DTVM	92.690.907,24	27,48	-
BANRISUL CORRETORA	36.195.317,43	10,73	-
RIO BRAVO INVESTIMENTOS	2.127.200,00	0,63	-
BRZ INVESTIMENTOS	213.428,82	0,06	-
PLURAL	0,01	0,00	-

Artigo 20º - O total das aplicações dos recursos do regime próprio de previdência social em fundos de investimento e carteiras administradas não pode exceder a 5% (cinco por cento) do volume total de recursos de terceiros gerido por um mesmo gestor ou por gestoras ligadas ao seu respectivo grupo econômico, assim definido pela CVM em regulamentação específica. (NR) - (Resolução 4963)

Retorno dos investimentos e Benchmark's de ativos no mês de Julho/2024 - RENDA FIXA

	Mês	Ano	3M	6M	12M	24M	VaR Mês	Volatilidade 12M
IPCA + 5,00% ao ano (Benchmark)	0,83%	5,84%	2,29%	4,97%	9,72%	19,81%	-	-
BB TÍTULOS PÚBLICOS VÉRTICE 2028 FI RENDA FIXA PREVIDENCIÁRIO	1,07%	1,65%	1,92%	1,57%	4,70%	-	1,81%	3,21%
CAIXA BRASIL 2027 X TÍTULOS PÚBLICOS FI RENDA FIXA	0,91%	0,04%	-0,92%	-0,52%	0,37%	-	1,36%	4,58%
IPCA + 6,00% ao ano (Benchmark)	0,92%	6,43%	2,54%	5,47%	10,77%	22,10%	-	-
CAIXA BRASIL 2030 I TÍTULOS PÚBLICOS FI RENDA FIXA	0,81%	3,63%	2,61%	2,53%	5,05%	8,88%	0,11%	3,81%
IRF-M 1+ (Benchmark)	1,55%	1,77%	1,44%	1,17%	7,38%	27,10%	-	-
BB IRF-M 1+ FI RENDA FIXA PREVIDENCIÁRIO	1,51%	1,43%	1,31%	0,86%	6,85%	25,86%	2,00%	3,62%
IRF-M 1 (Benchmark)	0,94%	5,49%	2,37%	4,62%	10,81%	26,14%	-	-
BB IRF-M 1 TÍTULOS PÚBLICOS FIC RENDA FIXA PREVIDENCIÁRIO	0,91%	5,35%	2,27%	4,44%	10,50%	25,41%	0,28%	0,38%
CAIXA BRASIL IRF-M 1 TÍTULOS PÚBLICOS FI RENDA FIXA	0,93%	5,46%	2,32%	4,50%	10,64%	25,71%	0,28%	0,38%
BANRISUL FOCO IRF-M 1 FI RENDA FIXA	0,90%	5,28%	2,28%	4,46%	10,47%	25,47%	0,28%	0,39%
IMA-B 5 (Benchmark)	0,91%	4,27%	2,37%	3,56%	8,16%	20,37%	-	-
BB IMA-B 5 FIC RENDA FIXA PREVIDENCIÁRIO LP	0,89%	4,12%	2,31%	3,44%	7,91%	19,88%	0,84%	1,74%
IMA-B (Benchmark)	2,09%	0,97%	2,45%	1,43%	4,38%	20,51%	-	-
RECUPERAÇÃO BRASIL FI RENDA FIXA LP	1,39%	-17,57%	-6,88%	-14,63%	-18,09%	-61,27%	3,60%	11,18%

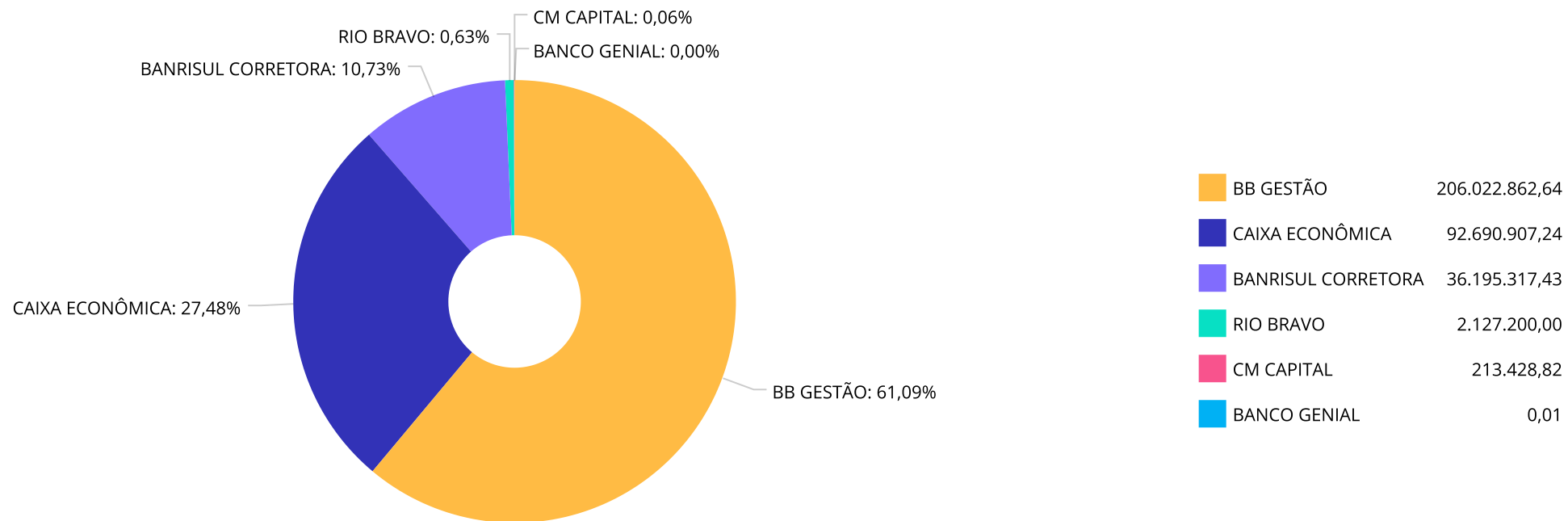
Retorno dos investimentos e Benchmark's de ativos no mês de Julho/2024 - RENDA FIXA

	Mês	Ano	3M	6M	12M	24M	VaR Mês	Volatilidade 12M
IRF-M (Benchmark)	1,34%	2,87%	1,71%	2,19%	8,37%	26,19%	-	-
BB IRF-M TÍTULOS PÚBLICOS FI RENDA FIXA PREVIDENCIÁRIO	1,32%	2,70%	1,64%	2,03%	8,07%	25,34%	1,41%	2,57%
CDI (Benchmark)	0,91%	6,18%	2,55%	5,16%	11,51%	26,66%	-	-
CAIXA BRASIL FI RENDA FIXA REFERENCIADO DI LP	0,97%	6,39%	2,66%	5,33%	12,00%	27,35%	0,03%	0,08%
BANRISUL ABSOLUTO FI RENDA FIXA LP	0,92%	6,19%	2,55%	5,17%	11,48%	26,64%	0,01%	0,07%
TREND BANK BANCO DE FOMENTO FIDC MULTISSETORIAL SÊNIOR 1	0,00%	-	0,00%	-	0,00%	0,00%	-	-
CAIXA BRASIL 2024 IV TÍTULOS PÚBLICOS FI RENDA FIXA	0,98%	3,79%	3,05%	2,65%	5,37%	9,12%	0,25%	3,86%
BB ALOCAÇÃO ATIVA RETORNO TOTAL FIC RENDA FIXA PREVIDENCIÁRIO	1,04%	4,91%	2,15%	4,03%	10,06%	25,62%	0,44%	0,60%
BB PERFIL FIC RENDA FIXA REFERENCIADO DI PREVIDENCIÁRIO LP	0,97%	6,26%	2,62%	5,25%	11,61%	26,75%	0,04%	0,06%
IPCA (Benchmark)	0,38%	2,87%	1,05%	2,44%	4,50%	8,67%	-	-
BB TÍTULOS PÚBLICOS VÉRTICE 2024 FI RENDA FIXA PREVIDENCIÁRIO	0,98%	6,82%	3,08%	5,64%	11,37%	-	0,25%	0,84%
BB TÍTULOS PÚBLICOS VÉRTICE 2032 FI RENDA FIXA PREVIDENCIÁRIO	2,47%	0,36%	2,86%	1,18%	2,96%	-	2,66%	4,70%
BB IPCA III FI RENDA FIXA PREVIDENCIÁRIO CRÉDITO PRIVADO	1,99%	4,20%	2,91%	3,27%	8,46%	20,37%	1,79%	2,15%
BB TÍTULOS PÚBLICOS IPCA III FI RENDA FIXA PREVIDENCIÁRIO	0,96%	6,72%	3,03%	5,55%	11,20%	22,18%	0,25%	0,84%
BANRISUL RPPS FI RENDA FIXA	0,97%	6,74%	3,04%	5,57%	11,23%	22,21%	0,25%	0,84%

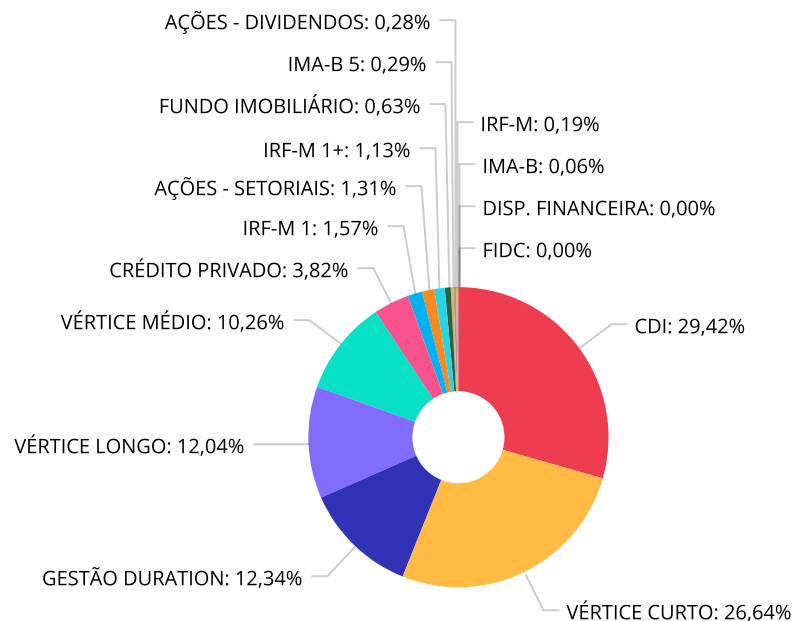
Retorno dos investimentos e Benchmark's de ativos no mês de Julho/2024 - RENDA VARIÁVEL

	Mês	Ano	3M	6M	12M	24M	VaR Mês	Volatilidade 12M
Ibovespa (Benchmark)	3,02%	-4,87%	1,37%	-0,08%	4,68%	23,74%	-	-
BB AGRO FIC AÇÕES	0,02%	-5,63%	1,80%	-0,49%	-0,11%	7,81%	6,90%	15,95%
IBX (Benchmark)	2,90%	-4,51%	1,13%	0,00%	5,15%	22,39%	-	-
BANRISUL INFRA-ESTRUTURA FI AÇÕES	1,67%	-7,76%	-0,34%	-1,01%	-2,06%	10,51%	6,59%	14,15%
IDIV (Benchmark)	1,89%	-1,58%	2,90%	2,00%	11,06%	31,85%	-	-
BB DIVIDENDOS MIDCAPS FIC AÇÕES	1,90%	-4,06%	0,14%	-2,37%	1,06%	25,89%	6,65%	14,78%
IFIX (Benchmark)	0,52%	1,61%	-0,50%	0,94%	5,24%	19,57%	-	-
RIO BRAVO RENDA VAREJO FII - RBVA11	-2,41%	-6,34%	-5,19%	-5,67%	-3,31%	17,41%	7,22%	11,42%

Distribuição dos ativos por Administradores - base (Julho / 2024)



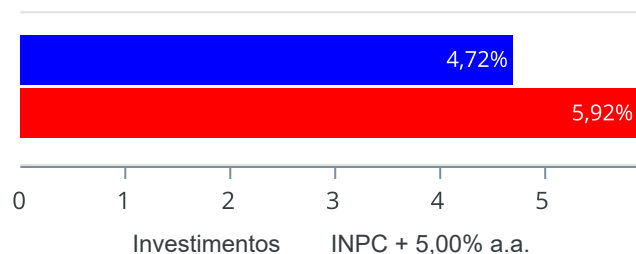
Distribuição dos ativos por Sub-Segmentos - base (Julho / 2024)



■ CDI	99.223.720,26	■ VÉRTICE CURTO	89.844.664,11	■ GESTÃO DURATION	41.629.482,45	■ VÉRTICE LONGO	40.599.101,80
■ VÉRTICE MÉDIO	34.612.779,28	■ CRÉDITO PRIVADO	12.884.068,45	■ IRF-M 1	5.289.141,83	■ AÇÕES - SETORIAIS	4.434.385,61
■ IRF-M 1+	3.811.439,01	■ FUNDO IMOBILIÁRIO	2.127.200,00	■ IMA-B 5	980.127,83	■ AÇÕES - DIVIDENDOS	952.704,15
■ IRF-M	647.472,53	■ IMA-B	213.428,82	■ DISP. FINANCEIRA	1.590,39	■ FIDC	0,01

Retorno e Meta de Rentabilidade acumulados no ano de 2024

Mês	Saldo Anterior	Aplicações	Resgates	Saldo no Mês	Retorno	Retorno Acum	Retorno Mês	Retorno Acum	Meta Mês	Meta Acum	Gap Acum	VaR
Janeiro	306.646.126,46	56.118.448,53	16.129.200,00	348.637.384,74	2.002.009,75	2.002.009,75	0,58%	0,58%	1,00%	1,00%	57,80%	0,48%
Fevereiro	348.637.384,74	15.186.013,91	19.607.202,93	346.830.617,97	2.614.422,25	4.616.432,00	0,75%	1,33%	1,18%	2,19%	60,74%	0,91%
Março	346.830.617,97	22.726.145,49	22.154.000,00	350.001.507,94	2.598.744,48	7.215.176,48	0,75%	2,09%	0,58%	2,78%	75,06%	0,44%
Abril	350.001.507,94	15.253.000,00	16.220.000,00	349.360.127,85	325.619,91	7.540.796,39	0,09%	2,18%	0,80%	3,60%	60,61%	0,70%
Mai	349.360.127,85	32.653.515,23	35.896.515,23	349.057.733,17	2.940.605,32	10.481.401,71	0,84%	3,04%	0,87%	4,51%	67,58%	0,78%
Junho	349.057.733,17	55.416.000,00	70.371.000,00	335.852.439,39	1.749.706,22	12.231.107,93	0,50%	3,56%	0,64%	5,17%	68,85%	0,76%
Julho	335.852.439,39	14.424.000,00	16.783.000,00	337.249.716,14	3.756.276,75	15.987.384,68	1,12%	4,72%	0,71%	5,92%	79,76%	0,75%

Investimentos x Meta de Rentabilidade


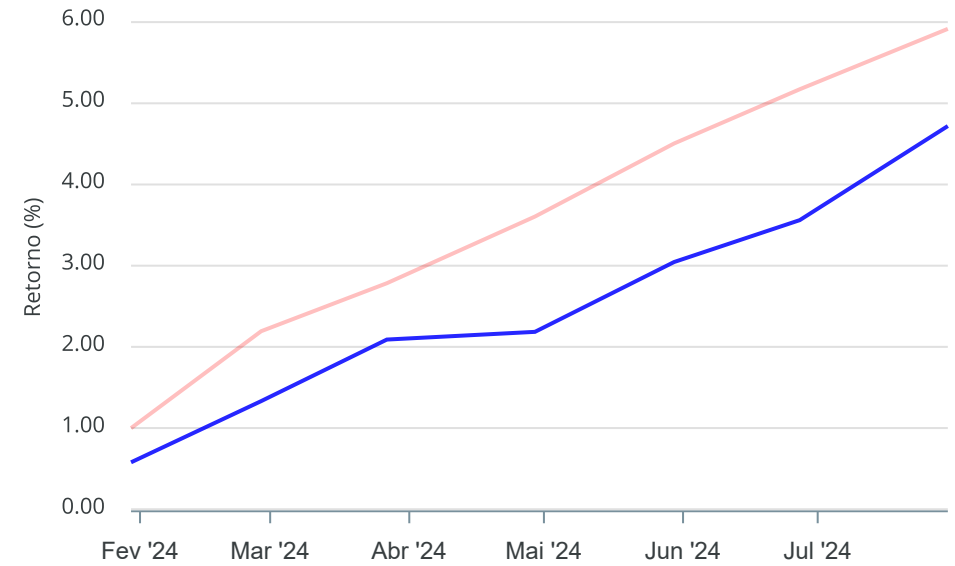
Gráficos ilustrativos de Evolução Patrimonial e indicadores

Evolução do Patrimônio



Comparativo

ANO 36M



- Investimentos Meta de Rentabilidade CDI IMA-B
- IMA-B 5 IMA-B 5+ IMA Geral IRF-M IRF-M 1
- IRF-M 1+ Ibovespa IBX SMLL IDIV

Retorno dos Investimentos após as movimentações (aplicações e resgates) no mês de Julho/2024

FUNDOS DE RENDA FIXA

Ativos Renda Fixa	Saldo Anterior	Aplicações	Resgates	Saldo Atual	Retorno (R\$)	Retorno (%)	(%) Instit	Var - Mês
BB TÍTULOS PÚBLICOS VÉRTICE 2032 FI RENDA FIXA PRE...	21.117.671,57	0,00	0,00	21.638.773,60	521.102,03	2,47%	2,47%	2,66%
BB IPCA III FI RENDA FIXA PREVIDENCIÁRIO CRÉDITO P...	12.632.501,77	0,00	0,00	12.884.068,45	251.566,68	1,99%	1,99%	1,79%
BB IRF-M 1+ FI RENDA FIXA PREVIDENCIÁRIO	3.754.896,14	0,00	0,00	3.811.439,01	56.542,87	1,51%	1,51%	2,00%
RECUPERAÇÃO BRASIL FI RENDA FIXA LP	210.498,36	0,00	0,00	213.428,82	2.930,46	1,39%	1,39%	3,60%
BB IRF-M TÍTULOS PÚBLICOS FI RENDA FIXA PREVIDENCI...	639.038,58	0,00	0,00	647.472,53	8.433,95	1,32%	1,32%	1,41%
BB TÍTULOS PÚBLICOS VÉRTICE 2028 FI RENDA FIXA PRE...	24.252.787,22	0,00	0,00	24.512.752,18	259.964,96	1,07%	1,07%	1,81%
BB ALOCAÇÃO ATIVA RETORNO TOTAL FIC RENDA FIXA PRE...	41.202.718,21	0,00	0,00	41.629.482,45	426.764,24	1,04%	1,04%	0,44%
BB TÍTULOS PÚBLICOS VÉRTICE 2024 FI RENDA FIXA PRE...	65.974.220,53	0,00	0,00	66.623.654,72	649.434,19	0,98%	0,98%	0,25%
CAIXA BRASIL 2024 IV TÍTULOS PÚBLICOS FI RENDA FIX...	20.012.818,88	0,00	0,00	20.207.964,98	195.146,10	0,98%	0,98%	0,25%
BANRISUL RPPS FI RENDA FIXA	18.125.921,79	0,00	0,00	18.302.307,96	176.386,17	0,97%	0,97%	0,25%
CAIXA BRASIL FI RENDA FIXA REFERENCIADO DI LP	42.514.995,52	0,00	0,00	42.928.330,61	413.335,09	0,97%	0,97%	0,03%
BB TÍTULOS PÚBLICOS IPCA III FI RENDA FIXA PREVIDE...	2.984.395,61	0,00	0,00	3.013.044,41	28.648,80	0,96%	0,96%	0,25%
CAIXA BRASIL IRF-M 1 TÍTULOS PÚBLICOS FI RENDA FIX...	489.708,37	0,00	0,00	494.256,35	4.547,98	0,93%	0,93%	0,28%
BANRISUL ABSOLUTO FI RENDA FIXA LP	14.880.469,26	0,00	0,00	15.017.465,80	136.996,54	0,92%	0,92%	0,01%
CAIXA BRASIL 2027 X TÍTULOS PÚBLICOS FI RENDA FIXA	10.008.918,55	0,00	0,00	10.100.027,10	91.108,55	0,91%	0,91%	1,36%
BANRISUL FOCO IRF-M 1 FI RENDA FIXA	294.901,14	0,00	0,00	297.554,98	2.653,84	0,90%	0,90%	0,28%
BB IRF-M 1 TÍTULOS PÚBLICOS FIC RENDA FIXA PREVIDE...	4.686.318,85	0,00	231.000,00	4.497.330,50	42.011,65	0,90%	0,91%	0,28%
BB IMA-B 5 FIC RENDA FIXA PREVIDENCIÁRIO LP	971.447,64	0,00	0,00	980.127,83	8.680,19	0,89%	0,89%	0,84%
CAIXA BRASIL 2030 I TÍTULOS PÚBLICOS FI RENDA FIXA	18.807.989,40	0,00	0,00	18.960.328,20	152.338,80	0,81%	0,81%	0,11%
BB PERFIL FIC RENDA FIXA REFERENCIADO DI PREVIDENC...	24.783.790,23	14.424.000,00	16.532.000,00	22.975.615,89	299.825,66	0,76%	0,97%	0,04%

Retorno dos Investimentos após as movimentações (aplicações e resgates) no mês de Julho/2024

FUNDOS DE RENDA FIXA

Ativos Renda Fixa	Saldo Anterior	Aplicações	Resgates	Saldo Atual	Retorno (R\$)	Retorno (%)	(%) Instit	Var - Mês
TREND BANK BANCO DE FOMENTO FIDC MULTISSETORIAL S&NBSP;...	0,01	0,00	0,00	0,01	0,00	0,00%	-	-
Total Renda Fixa	328.346.007,63	14.424.000,00	16.763.000,00	329.735.426,38	3.728.418,75	1,14%		0,61%

Retorno dos Investimentos após as movimentações (aplicações e resgates) no mês de Julho/2024

FUNDOS DE RENDA VARIÁVEL

Ativos Renda Variável	Saldo Anterior	Aplicações	Resgates	Saldo Atual	Retorno (R\$)	Retorno (%)	(%) Instit	Var - Mês
BB DIVIDENDOS MIDCAPS FIC AÇÕES	934.968,50	0,00	0,00	952.704,15	17.735,65	1,90%	1,90%	6,65%
BANRISUL INFRA-ESTRUTURA FI AÇÕES	2.535.707,47	0,00	0,00	2.577.988,69	42.281,22	1,67%	1,67%	6,59%
BB AGRO FIC AÇÕES	1.855.955,79	0,00	0,00	1.856.396,92	441,13	0,02%	0,02%	6,90%
RIO BRAVO RENDA VAREJO FII - RBVA11	2.179.800,00	0,00	20.000,00	2.127.200,00	-32.600,00	-1,50%	-1,51%	7,22%
Total Renda Variável	7.506.431,76	0,00	20.000,00	7.514.289,76	27.858,00	0,37%		6,85%

Disclaimer

Este documento (caracterizado como relatório, parecer ou análise) foi preparado para uso exclusivo do destinatário, não podendo ser reproduzido ou distribuído por este a qualquer pessoa sem expressa autorização da MOSAICO CONSULTORIA. As informações aqui contidas, tem por somente, o objetivo de prover informações e não representa, em nenhuma hipótese, uma oferta de compra e venda ou solicitação de compra e venda de qualquer valor mobiliário ou instrumento financeiro. Trata-se apenas uma OPINIÃO que reflete o momento da análise e são consubstanciadas em informações coletadas em fontes públicas e que julgamos confiáveis.

A utilização destas informações em suas tomadas de decisão e consequentes perdas e ganhos não nos torna responsáveis diretos. As informações aqui contidas não representam garantia de exatidão das informações prestadas ou julgamento sobre a qualidade delas, e não devem ser consideradas como tais.

As informações deste documento estão em consonância com as informações sobre o(s) produto(s) mencionado(s), entretanto não substituem seus materiais oficiais, como regulamentos, prospectos de divulgação e outros exigidos legalmente. É recomendada a leitura cuidadosa destes materiais, com especial atenção para as cláusulas relativas aos objetivos, aos riscos e à política de investimento do(s) produto(s). Todas as informações podem ser obtidas com os responsáveis pela distribuição, administração, gestão ou no próprio site da CVM (Comissão de Valores Mobiliários) através do link: <https://www.gov.br/cvm/pt-br>.

Sua elaboração buscou atender os objetivos do cliente, considerando a sua situação financeira e seu perfil de investidor.

A rentabilidade obtida no passado não representa garantia de rentabilidade futura e os produtos estruturados e/ou de longo prazo possuem, além da volatilidade, riscos associados à sua carteira de crédito e estruturação. Os riscos inerentes aos diversos tipos de operações com valores mobiliários de bolsa, balcão, nos mercados de liquidação futura e de derivativos, podem resultar em perdas aos investimentos realizados, bem como o inverso proporcionalmente. Todos e qualquer outro valor exibido está representado em Real (BRL) e para os cálculos, foram utilizadas observações diárias, sendo sua fonte o Sistema Quantum Axis e a CVM.

A contratação de empresa de Consultoria de Valores Mobiliários para a emissão deste documento não assegura ou sugere a existência de garantia de resultados futuros ou a isenção de risco. Cabe a Consultoria de Valores Mobiliários a prestação dos serviços de ORIENTAÇÃO, RECOMENDAÇÃO E ACONSELHAMENTO, DE FORMA PROFISSIONAL, INDEPENDENTE E INDIVIDUALIZADA, SOBRE INVESTIMENTOS NO MERCADO DE VALORES MOBILIÁRIOS, CUJA ADOÇÃO E IMPLEMENTAÇÃO SEJAM EXCLUSIVAS DO CLIENTE (Resolução CVM nº 19/2021).

Na apuração do cálculo de rentabilidade da carteira de investimentos são considerados os recursos descritos no Art. 3º da Resolução CMN nº 4.963/2021, provenientes do recolhimento das alíquotas de contribuição dos servidores, exclusivamente com finalidade previdenciária, excluindo qualquer tipo de recurso recebidos com finalidade administrativa, em consonância com a Portaria MTP nº 1.467/2022, art. 84, inciso III, alínea "a".

Os RPPS DEVEM, independente da contratação de Consultoria de Valores Mobiliários, se adequar às normativas pertinentes e principalmente a Portaria MTP nº 1.467/2022 e suas alterações, além da Resolução CMN nº 4.963/2021, que dispõem sobre as aplicações dos recursos financeiros dos Regimes Próprios de Previdência Social, instituídos pela União, Estados, Distrito Federal e Municípios e dá outras providências.



Ofício nº 229/2023

Novo Hamburgo, 27 de agosto de 2024.

Ilmo(s). Senhores(as)
Membros do Controle Interno
Novo Hamburgo - RS


Assunto: Ofício Circular DCF nº 03/2023, do TCE/RS. Déficit atuarial e financeiro, de agosto de 2024.

O INSTITUTO DE PREVIDÊNCIA E ASSISTÊNCIA DOS SERVIDORES MUNICIPAIS DE NOVO HAMBURGO – IPASEM-NH, por sua Diretora-Presidente, **vem**, através do presente ofício, **comunicar** ao ente municipal, a **existência de déficit financeiro do RPPS no mês de agosto de 2024, no montante de R\$ 6.699.734,97 (seis milhões seiscentos e noventa e nove mil, setecentos e trinta e quatro reais com noventa e sete centavos)** até o presente momento.

Reiteramos que órgãos colegiados (Conselhos Deliberativo e Fiscal) deliberaram pelo envio de ofício ao ente municipal, e de ofício similar ao respectivo Controle Interno, sempre que apresentar **existência de déficit financeiro do RPPS, para pagamento da folha do mês.**

Sendo o que tínhamos para o momento, colocamo-nos à disposição para prestar quaisquer esclarecimentos que se façam necessários.

Atenciosamente,


Maria Cristina Schmitt
Diretora-Presidente

Prefeitura Municipal de Novo Hamburgo
Diretoria de Expediente

Recebido em: 29/08/24
D. Maria



Ofício nº 230/2023

Novo Hamburgo, 27 de agosto de 2024.

Ilmo. Senhor
Gilberto dos Reis
Secretário da Fazenda
Novo Hamburgo - RS

Assunto: Ofício Circular DCF nº 03/2023, do TCE/RS. Déficit atuarial e financeiro, de agosto de 2024.

O INSTITUTO DE PREVIDÊNCIA E ASSISTÊNCIA DOS SERVIDORES MUNICIPAIS DE NOVO HAMBURGO – IPASEM-NH, por sua Diretora-Presidente, **vem**, através do presente ofício, **comunicar** ao ente municipal, a **existência de déficit financeiro do RPPS no mês de agosto de 2024, no montante de R\$ 6.699.734,97 (seis milhões seiscientos e noventa e nove mil, setecentos e trinta e quatro reais com noventa e sete centavos)** até o presente momento.

Reiteramos que órgãos colegiados (Conselhos Deliberativo e Fiscal) deliberaram pelo envio de ofício ao ente municipal, e de ofício similar ao respectivo Controle Interno, sempre que apresentar **existência de déficit financeiro do RPPS, para pagamento da folha do mês**.

Sendo o que tínhamos para o momento, colocamo-nos à disposição para prestar quaisquer esclarecimentos que se façam necessários.

Atenciosamente,

Prefeitura Municipal de Novo Hamburgo
Diretoria de Expediente

Recebido em: 29/08/24
DHY/IN


Maria Cristina Schmitt
Diretora-Presidente