



REUNIÃO ORDINÁRIA DO COMITÊ DE INVESTIMENTOS

ATA N.º 14/2024


1 Aos treze dias do mês de dezembro de dois mil e vinte e quatro, às quatorze horas, reuniram-se no auditório do IPASEM as integrantes do Comitê de Investimentos do IPASEM, Karine Eckert, nomeada através da Portaria nº 15/2017, e renomeada através das Portarias 10/2019, 2 15/2021 e 27/2023, Tatiana Zaremski Braga, nomeada através da Portaria nº 19/2021 e 3 renomeada através da portaria nº 65/2023, Juliana Michellon, nomeada através da Portaria nº 4 29/2022 e Janara Renata Haefliger, nomeada através da Portaria 38/2023 e Portaria 67/2023. 5 Foram debatidos os seguintes itens da pauta: 1) Escolha da Presidente do Comitê de 6 Investimentos por eleição. Pela maioria dos votos foi reconduzida Juliana Michellon como 7 Membro- Presidente. 2) O Comitê analisou a evolução do patrimônio na previdência, o saldo 8 do patrimônio investido encerrou o mês de novembro em R\$ 351.541.126,83 foi constatado 9 uma diminuição de R\$ 8.145.686,18 em relação ao saldo do mês anterior. O valor dos 10 rendimentos obtidos no referido mês foi de R\$ 1.707.974,85 sendo que a rentabilidade foi de 11 0,47% no período e 7,32% no acumulado do ano. A meta da previdência no mês de novembro 12 foi de 0,98% e no acumulado do ano 9,36%. O fundo em renda fixa BANRISUL NTN-B 13 2025 obteve retorno acima da meta do mês, sendo que este representa 2,86% do PL da 14 carteira. Todos os fundos de renda variável apresentaram desvalorização. O retorno sobre o 15 valor total investido na renda fixa foi de 0,50% e de -1,97% na renda variável. O total de 16 movimentações em Aplicações foi de R\$ 28.222.420,85 e de Resgates foi de R\$ 17 38.076.081,88. 3) O Comitê analisou a evolução do patrimônio na Assistência, o saldo do 18 patrimônio investido em outubro encerrou em R\$ 44.524.307,72 onde foi constatado uma 19 diminuição de R\$ 2.411.356,17 em relação ao mês anterior. Nesta carteira, a rentabilidade 20 auferida no mês foi de 0,66%, sendo que a meta calculada para novembro foi de 0,96%. O 21 valor dos rendimentos foi de R\$ 311.179,13. Nenhum fundo teve rentabilidade para atingir a 22 meta, mas os melhores retornos sobre os valores investidos foram os fundos CAIXA BRASIL 23 DI, CAIXA RS TÍTULOS PÚBLICOS e BANRISUL ABSOLUTO, esses fundos 24 representam 50,06% da carteira. O total de movimentações em Aplicações foi de R\$ 25 10.883.767,80 e de Resgates foi de R\$ 13.606.303,10. 4) O item seguinte da pauta foi a 26 análise e aprovação dos Relatórios Analíticos dos Investimentos de novembro de 2024, da 27 Previdência, e da Assistência, os quais serão encaminhados para o conselho fiscal para análise 28 e aprovação. 5) Em seguida, passou-se à análise do cenário econômico: A União Europeia e o 29 Mercosul assinaram acordo comercial e de investimentos, considerado a maior parceria 30 comercial do mundo entre blocos. Para a Europa o acordo ajudaria a exportar mais veículos e 31 produtos manufaturados, também assegurando acesso a minerais cruciais para a sua transição 32 energética. O acordo derruba barreiras para as carnes e os grãos sul-americanos, o que irrita os 33 agricultores europeus. O acordo já havia sido discutido anteriormente, mas por motivos de 34 preocupações ambientais os países não haviam chegado a um entendimento. A China 35 anunciou que adotará uma política monetária mais proativa no próximo ano como parte das 36 medidas de apoio ao crescimento econômico, marcando a primeira mudança para um 37 afrouxamento desde 2010, para aderir ao princípio de buscar o progresso mantendo a 38 estabilidade. No cenário do Brasil, em novembro o IPCA teve alta de 0,39%, diminuiu 0,17 39 ponto percentual em relação ao mês anterior (0,56%). No ano o acumulado de inflação é de 40 4,29% e de 4,87% nos últimos 12 meses. O INPC teve alta de 0,33% em novembro, segundo 41 o IBGE. No ano o INPC acumula alta de 4,27% e nos últimos 12 meses de 4,84%. Segundo o 42 43



44 relatório Focus de 06/12/24, a expectativa dos analistas para 2024 são de aumento do IPCA
45 (4,84%), dólar (R\$ 5,95), PIB (3,39%) e SELIC (12%), mas na reunião do COPOM em 11/12/24,
46 foi decidido aumento da SELIC para 12,25%, com indicação do Banco Central de mais dois
47 aumentos de 1 ponto percentual. 6) O Comitê aprovou no decorrer de novembro a Política de
48 Investimentos da Previdência 2025, a qual foi aprovada pelo Conselho Deliberativo em
49 reunião de 26/11/2024. 7) Ficam convocados os membros do Comitê para a próxima reunião
50 ordinária que se realizará em 21/01/25 às 14h. Encerrados os trabalhos, nada mais havendo a
51 constar, esta ata foi lavrada e assinada pelos presentes.


KARINE ECKERT
Membro


TATIANA ZAREMSKI BRAGA
Membro


JULIANA MICHELLON
Membro- Presidente


JANARA RENATA HAEFLIGER
Membro

PREVIDÊNCIA- Relatório Analítico dos Investimentos

em novembro de 2024

Carteira consolidada de investimentos - base (Novembro / 2024)

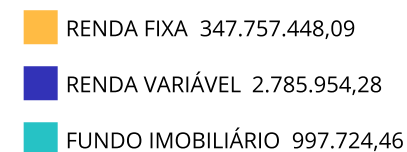
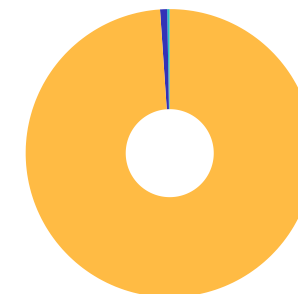
Produto / Fundo	Resgate	Carência	Saldo	Particip. S/ Total	Cotistas	% S/ PL do Fundo	Enquadramento
BANRISUL ABSOLUTO FI RENDA FIXA LP	D+0	Não há	43.263.389,47	12,31%	465	0,84%	Artigo 7º, Inciso I, Alínea b
BANRISUL NTN-B 2025 RESP LIMITADA FIF RENDA FIXA	D+0	Não há	10.048.801,01	2,86%	32	10,15%	Artigo 7º, Inciso I, Alínea b
BB ALOCAÇÃO ATIVA RETORNO TOTAL FIC RENDA FIXA P...	D+3	Não há	49.821.500,96	14,17%	638	0,88%	Artigo 7º, Inciso I, Alínea b
BB IMA-B 5 FIC RENDA FIXA PREVIDENCIÁRIO LP	D+1	Não há	999.408,75	0,28%	740	0,02%	Artigo 7º, Inciso I, Alínea b
BB IRF-M 1 TÍTULOS PÚBLICOS FIC RENDA FIXA PREVI...	D+0	Não há	3.841.999,57	1,09%	1.132	0,05%	Artigo 7º, Inciso I, Alínea b
BB IRF-M TÍTULOS PÚBLICOS FI RENDA FIXA PREVIDEN...	D+1	Não há	651.458,53	0,19%	558	0,02%	Artigo 7º, Inciso I, Alínea b
BB PREVIDENCIÁRIO RF TP VÉRTICE 2029 FUNDO DE IN...	D+0	15/08/2029	9.627.538,02	2,74%	31	3,81%	Artigo 7º, Inciso I, Alínea b
BB TÍTULOS PÚBLICOS VÉRTICE 2028 FI RENDA FIXA P...	D+0	15/08/2028	24.014.383,42	6,83%	130	2,77%	Artigo 7º, Inciso I, Alínea b
BB TÍTULOS PÚBLICOS VÉRTICE 2032 FI RENDA FIXA P...	D+0	16/08/2032	20.736.687,67	5,90%	39	9,24%	Artigo 7º, Inciso I, Alínea b
CAIXA BRASIL 2027 X TÍTULOS PÚBLICOS FI RENDA FI...	D+0	17/05/2027	9.981.685,19	2,84%	95	2,05%	Artigo 7º, Inciso I, Alínea b
CAIXA BRASIL 2030 I TÍTULOS PÚBLICOS FI RENDA FI...	D+0	16/08/2030	19.048.821,50	5,42%	34	6,54%	Artigo 7º, Inciso I, Alínea b
CAIXA BRASIL ESPECIAL 2026 TÍTULOS PÚBLICOS FUND...	D+0	17/08/2026	15.248.167,26	4,34%	230	0,62%	Artigo 7º, Inciso I, Alínea b
CAIXA BRASIL ESPECIAL 2027 TÍTULOS PÚBLICOS RESP...	D+0	17/05/2027	14.679.716,95	4,18%	65	2,93%	Artigo 7º, Inciso I, Alínea b
CAIXA BRASIL ESPECIAL 2028 TÍTULOS PÚBLICOS RESP...	D+0	15/08/2028	16.009.025,14	4,55%	47	1,91%	Artigo 7º, Inciso I, Alínea b
CAIXA BRASIL IRF-M 1 TÍTULOS PÚBLICOS FI RENDA F...	D+0	Não há	5.548.783,69	1,58%	1.151	0,07%	Artigo 7º, Inciso I, Alínea b
BB PERFIL FIC RENDA FIXA REFERENCIADO DI PREVIDE...	D+0	Não há	50.746.143,49	14,44%	1.249	0,25%	Artigo 7º, Inciso III, Alínea a
CAIXA BRASIL FI RENDA FIXA REFERENCIADO DI LP	D+0	Não há	51.196.418,17	14,56%	1.126	0,26%	Artigo 7º, Inciso III, Alínea a
TREND BANK BANCO DE FOMENTO FIDC MULTISSETORIAL S...	Não se ...	Não se aplica	0,01	0,00%		0,00%	Artigo 7º, Inciso V, Alínea a
BB INFLAÇÃO FI RENDA FIXA PREVIDENCIÁRIO CRÉDITO...	D+30 ou...	Não há	2.106.880,32	0,60%	31	1,30%	Artigo 7º, Inciso V, Alínea b
RECUPERAÇÃO BRASIL FI RENDA FIXA LP	D+3 ou ...	90 dias	186.638,97	0,05%	19	5,04%	Artigo 7º, Inciso V, Alínea b

Carteira consolidada de investimentos - base (Novembro / 2024)

Produto / Fundo	Resgate	Carência	Saldo	Particip. S/ Total	Cotistas	% S/ PL do Fundo	Enquadramento
BB AGRO FIC AÇÕES	D+2 du	Não há	1.819.082,27	0,52%	3.587	0,96%	Artigo 8º, Inciso I
BB DIVIDENDOS MIDCAPS FIC AÇÕES	D+4	Não há	966.872,01	0,28%	2.216	0,13%	Artigo 8º, Inciso I
RIO BRAVO RENDA VAREJO FII - RBVA11	Não se ...	Não se aplica	997.724,46	0,28%		0,00%	Artigo 11º
Total para cálculo dos limites da Resolução			351.541.126,83				
DISPONIBILIDADES FINANCEIRAS			243.209,71				Artigo 6º
PL Total			351.784.336,54				

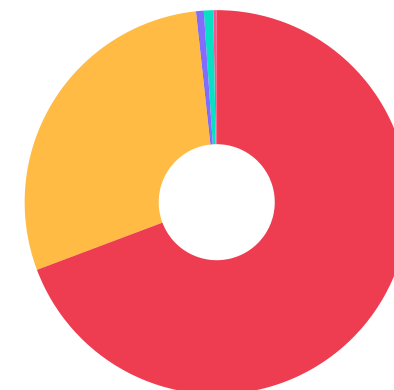
Enquadramento e Política de Investimento (RENDA FIXA) - base (Novembro / 2024)

Artigos - Renda Fixa	Resolução	Carteira \$	Carteira	Estratégia de Alocação - 2024			GAP Superior
				Inf	Alvo	Sup	
Artigo 7º, Inciso I, Alínea a	100,00%	0,00	0,00%	0,00%	0,00%	50,00%	175.770.563,42
Artigo 7º, Inciso I, Alínea b	100,00%	243.521.367,13	69,27%	30,00%	70,50%	80,00%	37.711.534,33
Artigo 7º, Inciso I, Alínea c	100,00%	0,00	0,00%	0,00%	0,00%	5,00%	17.577.056,34
Artigo 7º, Inciso III, Alínea a	60,00%	101.942.561,66	29,00%	15,00%	20,00%	60,00%	108.982.114,44
Artigo 7º, Inciso V, Alínea a	5,00%	0,01	0,00%	0,00%	0,00%	1,00%	3.515.411,26
Artigo 7º, Inciso V, Alínea b	5,00%	2.293.519,29	0,65%	0,00%	4,70%	5,00%	15.283.537,05
Artigo 7º, Inciso V, Alínea c	5,00%	0,00	0,00%	0,00%	0,00%	1,00%	3.515.411,27
Total Renda Fixa	100,00%	347.757.448,09	98,92%	45,00%	95,20%	202,00%	

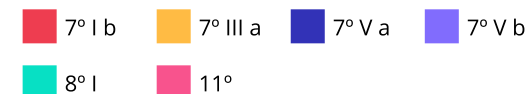


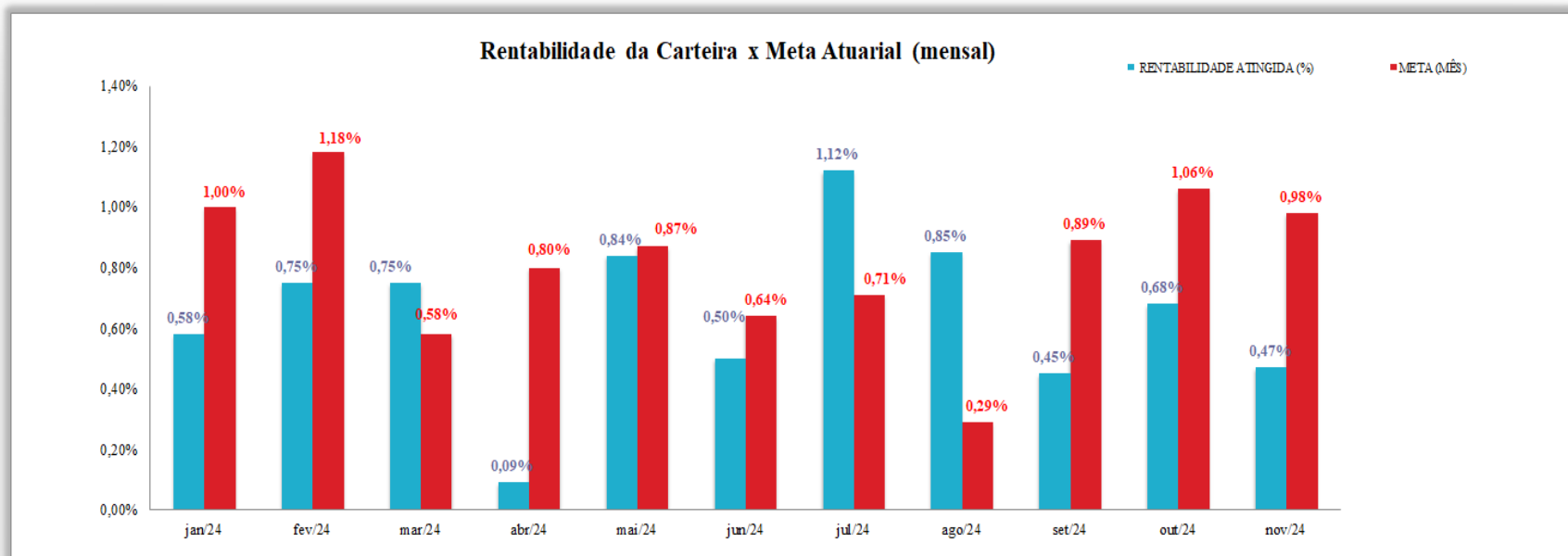
Enquadramento e Política de Investimento (RENDA VARIÁVEL E EXTERIOR) - base (Novembro / 2024)

Artigos - Renda Variável / Estruturado / Imobiliário	Resolução	Carteira \$	Carteira	Estratégia de Alocação - 2024			GAP Superior
				Inf	Alvo	Sup	
Artigo 8º, Inciso I	30,00%	2.785.954,28	0,79%	0,00%	4,00%	3,00%	7.760.279,52
Artigo 8º, Inciso II	30,00%	0,00	0,00%	0,00%	0,00%	5,00%	17.577.056,34
Artigo 10º, Inciso I	10,00%	0,00	0,00%	0,00%	0,00%	10,00%	35.154.112,68
Artigo 10º, Inciso II	5,00%	0,00	0,00%	0,00%	0,00%	1,00%	3.515.411,27
Artigo 10º, Inciso III	5,00%	0,00	0,00%	0,00%	0,00%	2,00%	7.030.822,54
Artigo 11º	5,00%	997.724,46	0,28%	0,00%	0,80%	1,00%	2.517.686,81
Total Renda Variável / Estruturado / Imobiliário	30,00%	3.783.678,74	1,08%	0,00%	4,80%	22,00%	



Artigos - Exterior	Resolução	Carteira \$	Carteira	Estratégia de Alocação - Limite - 2024			GAP Superior
				Inferior	Alvo	Superior	
Artigo 9º, Inciso I	10,00%	0,00	0,00%	0,00%	0,00%	10,00%	35.154.112,68
Artigo 9º, Inciso II	10,00%	0,00	0,00%	0,00%	0,00%	10,00%	35.154.112,68
Artigo 9º, Inciso III	10,00%	0,00	0,00%	0,00%	0,00%	10,00%	35.154.112,68
Total Exterior	10,00%	0,00	0,00%	0,00%	0,00%	30,00%	





Enquadramento por Gestores - base (Novembro / 2024)

Gestão	Valor	% S/ Carteira	% S/ PL Gestão
BB GESTÃO DE RECURSOS DTVM	165.331.955,01	47,03	-
CAIXA DTVM	131.712.617,90	37,47	0,67
BANRISUL CORRETORA	53.312.190,48	15,17	0,30
RIO BRAVO INVESTIMENTOS	997.724,46	0,28	0,06
BRZ INVESTIMENTOS	186.638,97	0,05	0,01
PLURAL	0,01	0,00	-

Artigo 20º - O total das aplicações dos recursos do regime próprio de previdência social em fundos de investimento e carteiras administradas não pode exceder a 5% (cinco por cento) do volume total de recursos de terceiros gerido por um mesmo gestor ou por gestoras ligadas ao seu respectivo grupo econômico, assim definido pela CVM em regulamentação específica. (NR) - (Resolução 4963)

Retorno dos investimentos e Benchmark's de ativos no mês de Novembro/2024 - RENDA FIXA

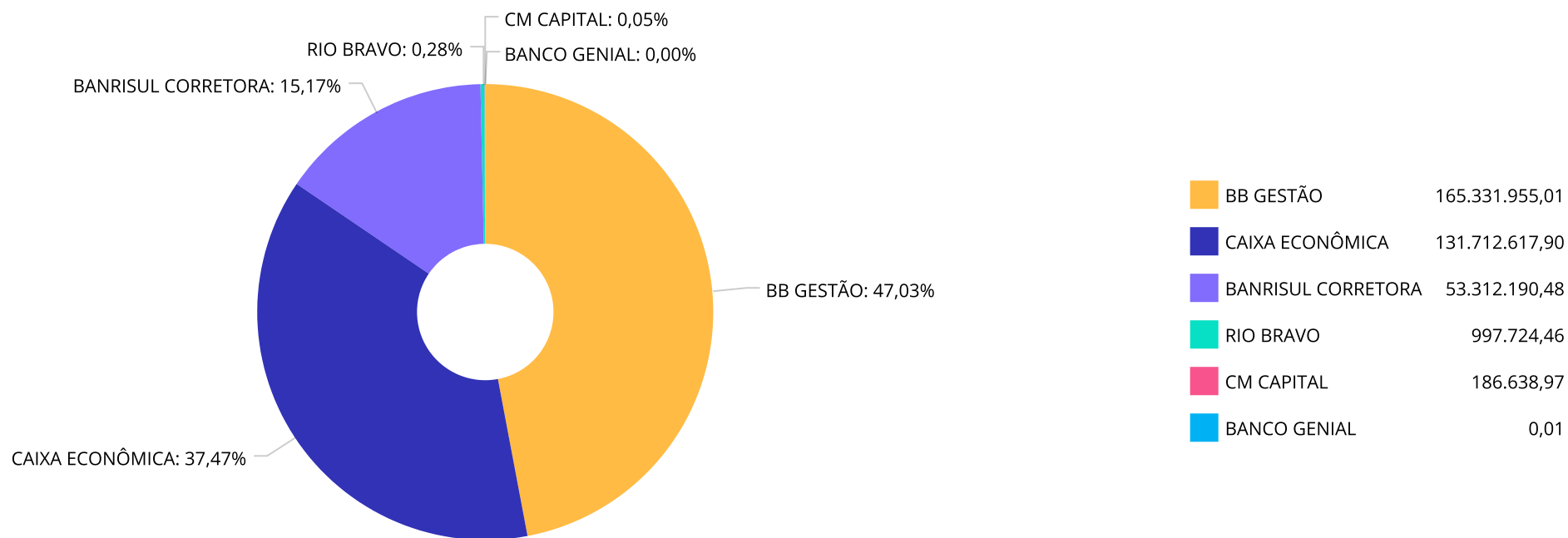
	Mês	Ano	3M	6M	12M	24M	VaR Mês	Volatilidade 12M
IPCA + 5,00% ao ano (Benchmark)	0,49%	8,79%	2,36%	4,21%	9,82%	20,71%	-	-
BB PREVIDENCIÁRIO RF TP VÉRTICE 2029 FUNDO DE INVESTIMENTO FINANC...	-0,02%	-	-0,14%	-	-	-	1,95%	-
CAIXA BRASIL 2027 X TÍTULOS PÚBLICOS FI RENDA FIXA	-2,79%	-1,14%	-1,84%	-0,29%	0,54%	-	4,93%	4,53%
CAIXA BRASIL ESPECIAL 2026 TÍTULOS PÚBLICOS FUNDO DE INVESTIMENTO...	0,41%	-	1,81%	-	-	-	1,08%	-
BB TÍTULOS PÚBLICOS VÉRTICE 2028 FI RENDA FIXA PREVIDENCIÁRIO	-0,07%	2,51%	0,16%	1,62%	4,55%	-	1,65%	3,04%
IPCA + 6,00% ao ano (Benchmark)	0,56%	9,74%	2,61%	4,71%	10,86%	23,02%	-	-
CAIXA BRASIL 2030 I TÍTULOS PÚBLICOS FI RENDA FIXA	0,87%	4,11%	2,65%	2,16%	5,11%	10,53%	0,07%	4,04%
IRF-M 1 (Benchmark)	0,57%	8,70%	2,25%	4,67%	9,69%	24,55%	-	-
BB IRF-M 1 TÍTULOS PÚBLICOS FIC RENDA FIXA PREVIDENCIÁRIO	0,55%	8,44%	2,18%	4,50%	9,40%	23,83%	0,22%	0,43%
CAIXA BRASIL IRF-M 1 TÍTULOS PÚBLICOS FI RENDA FIXA	0,55%	8,58%	2,20%	4,55%	9,54%	24,14%	0,22%	0,43%
IMA-B 5 (Benchmark)	0,36%	6,46%	1,51%	3,44%	8,02%	20,49%	-	-
BB IMA-B 5 FIC RENDA FIXA PREVIDENCIÁRIO LP	0,34%	6,17%	1,44%	3,26%	7,71%	19,93%	1,07%	1,66%
IMA-B (Benchmark)	0,02%	0,19%	-1,29%	0,32%	2,94%	16,04%	-	-
RECUPERAÇÃO BRASIL FI RENDA FIXA LP	-4,79%	-27,92%	-11,96%	-15,20%	-27,20%	-64,60%	7,33%	7,64%
IRF-M (Benchmark)	-0,52%	3,57%	0,03%	1,73%	5,11%	22,46%	-	-

Retorno dos investimentos e Benchmark's de ativos no mês de Novembro/2024 - RENDA FIXA

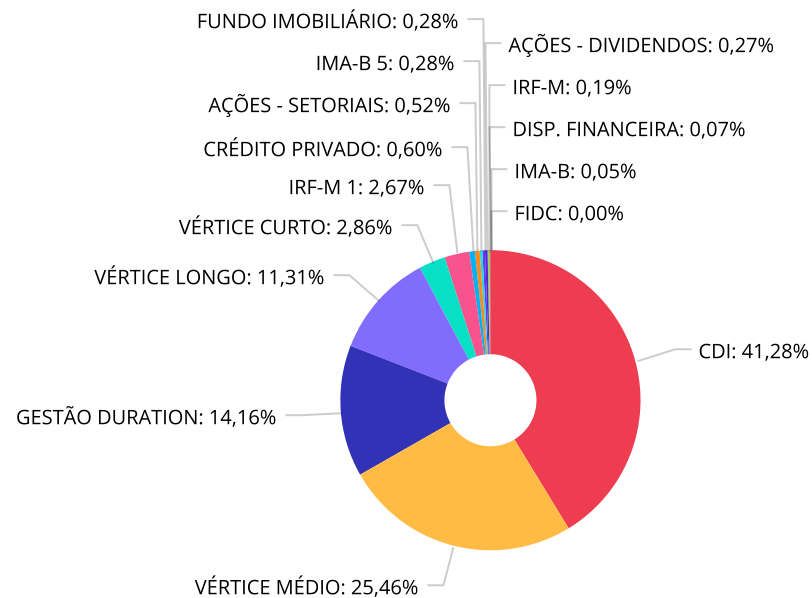
	Mês	Ano	3M	6M	12M	24M	VaR Mês	Volatilidade 12M
BB IRF-M TÍTULOS PÚBLICOS FI RENDA FIXA PREVIDENCIÁRIO	-0,54%	3,34%	-0,04%	1,62%	4,84%	21,66%	1,71%	2,69%
CDI (Benchmark)	0,79%	9,85%	2,58%	5,23%	10,84%	25,58%	-	-
BB ALOCAÇÃO ATIVA RETORNO TOTAL FIC RENDA FIXA PREVIDENCIÁRIO	0,46%	7,94%	1,92%	4,35%	8,97%	25,07%	0,43%	0,68%
BB PERFIL FIC RENDA FIXA REFERENCIADO DI PREVIDENCIÁRIO LP	0,81%	10,00%	2,60%	5,35%	10,99%	25,67%	0,01%	0,05%
BANRISUL ABSOLUTO FI RENDA FIXA LP	0,81%	9,94%	2,64%	5,32%	10,94%	25,61%	0,01%	0,06%
CAIXA BRASIL FI RENDA FIXA REFERENCIADO DI LP	0,81%	10,12%	2,60%	5,37%	11,13%	26,22%	0,01%	0,05%
TREND BANK BANCO DE FOMENTO FIDC MULTISSETORIAL SÊNIOR 1	-	-	-	-	-	-	-	-
IPCA (Benchmark)	0,12%	4,01%	1,12%	1,70%	4,59%	9,49%	-	-
BB TÍTULOS PÚBLICOS VÉRTICE 2032 FI RENDA FIXA PREVIDENCIÁRIO	-0,36%	-1,09%	-2,03%	-0,29%	1,40%	-	2,98%	4,46%
BB INFLAÇÃO FI RENDA FIXA PREVIDENCIÁRIO CRÉDITO PRIVADO	0,27%	5,95%	0,60%	3,26%	7,30%	20,02%	1,66%	2,69%
Não Informado (Benchmark)	-	-	-	-	-	-	-	-
CAIXA BRASIL ESPECIAL 2027 TÍTULOS PÚBLICOS RESP LIMITADA FIF REN...	-2,79%	-	-1,82%	-	-	-	4,93%	-
CAIXA BRASIL ESPECIAL 2028 TÍTULOS PÚBLICOS RESP LIMITADA FIF REN...	-0,06%	-	0,19%	-	-	-	1,64%	-

Retorno dos investimentos e Benchmark's de ativos no mês de Novembro/2024 - RENDA VARIÁVEL, ESTRUTURADOS E FUNDO IMOBILIÁRIO

	Mês	Ano	3M	6M	12M	24M	VaR Mês	Volatilidade 12M
Ibovespa (Benchmark)	-3,12%	-6,35%	-7,60%	2,92%	-1,31%	11,72%	-	-
BB AGRO FIC AÇÕES	-1,08%	-7,53%	-6,34%	1,25%	-3,72%	-0,31%	10,27%	15,64%
IDIV (Benchmark)	-0,07%	2,38%	-2,50%	8,11%	9,45%	27,77%	-	-
BB DIVIDENDOS MIDCAPS FIC AÇÕES	-1,85%	-2,63%	-4,98%	4,54%	5,29%	22,92%	8,35%	13,70%
IFIX (Benchmark)	-2,11%	-5,26%	-7,55%	-7,24%	-1,23%	9,42%	-	-
RIO BRAVO RENDA VAREJO FII - RBVA11	-4,57%	-16,47%	-12,16%	-14,27%	-11,67%	2,01%	-	-

Distribuição dos ativos por Administradores - base (Novembro / 2024)

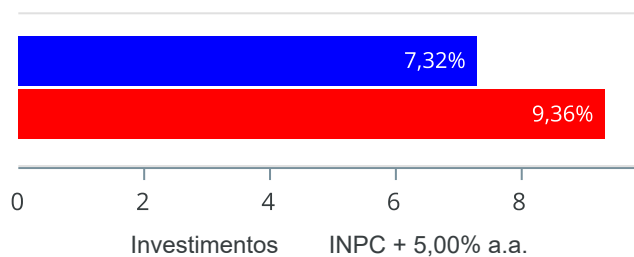
Distribuição dos ativos por Sub-Segmentos - base (Novembro / 2024)



■ CDI	145.205.951,13	■ VÉRTICE MÉDIO	89.560.515,98	■ GESTÃO DURATION	49.821.500,96	■ VÉRTICE LONGO	39.785.509,17
■ VÉRTICE CURTO	10.048.801,01	■ IRF-M 1	9.390.783,26	■ CRÉDITO PRIVADO	2.106.880,32	■ AÇÕES - SETORIAIS	1.819.082,27
■ IMA-B 5	999.408,75	■ FUNDO IMOBILIÁRIO	997.724,46	■ AÇÕES - DIVIDENDOS	966.872,01	■ IRF-M	651.458,53
■ DISP. FINANCEIRA	243.209,71	■ IMA-B	186.638,97	■ FIDC	0,01		

Retorno e Meta de Rentabilidade acumulados no ano de 2024

Mês	Saldo Anterior	Aplicações	Resgates	Saldo no Mês	Retorno	Retorno Acum	Retorno Mês	Retorno Acum	Meta Mês	Meta Acum	Gap Acum	VaR
Janeiro	306.646.126,46	56.118.448,53	16.129.200,00	348.637.384,74	2.002.009,75	2.002.009,75	0,58%	0,58%	1,00%	1,00%	57,80%	0,48%
Fevereiro	348.637.384,74	15.186.013,91	19.607.202,93	346.830.617,97	2.614.422,25	4.616.432,00	0,75%	1,33%	1,18%	2,19%	60,74%	0,91%
Março	346.830.617,97	22.726.145,49	22.154.000,00	350.001.507,94	2.598.744,48	7.215.176,48	0,75%	2,09%	0,58%	2,78%	75,06%	0,44%
Abril	350.001.507,94	15.253.000,00	16.220.000,00	349.360.127,85	325.619,91	7.540.796,39	0,09%	2,18%	0,80%	3,60%	60,61%	0,70%
Mai	349.360.127,85	32.653.515,23	35.896.515,23	349.057.733,17	2.940.605,32	10.481.401,71	0,84%	3,04%	0,87%	4,51%	67,58%	0,78%
Junho	349.057.733,17	55.416.000,00	70.371.000,00	335.852.439,39	1.749.706,22	12.231.107,93	0,50%	3,56%	0,64%	5,17%	68,85%	0,76%
Julho	335.852.439,39	14.424.000,00	16.783.000,00	337.249.716,14	3.756.276,75	15.987.384,68	1,12%	4,72%	0,71%	5,92%	79,76%	0,75%
Agosto	337.249.716,14	184.890.330,00	177.308.912,60	347.771.922,37	2.940.788,83	18.928.173,51	0,85%	5,61%	0,29%	6,22%	90,23%	1,01%
Setembro	347.771.922,37	16.398.868,96	19.492.091,82	346.255.089,79	1.576.390,28	20.504.563,79	0,45%	6,09%	0,89%	7,16%	85,02%	0,67%
Outubro	346.255.089,79	53.719.532,96	42.708.247,20	359.686.813,01	2.420.437,46	22.925.001,25	0,68%	6,81%	1,06%	8,30%	82,05%	0,61%
Novembro	359.686.813,01	28.222.420,85	38.076.081,88	351.541.126,83	1.707.974,85	24.632.976,10	0,47%	7,32%	0,98%	9,36%	78,16%	0,99%

Investimentos x Meta de Rentabilidade


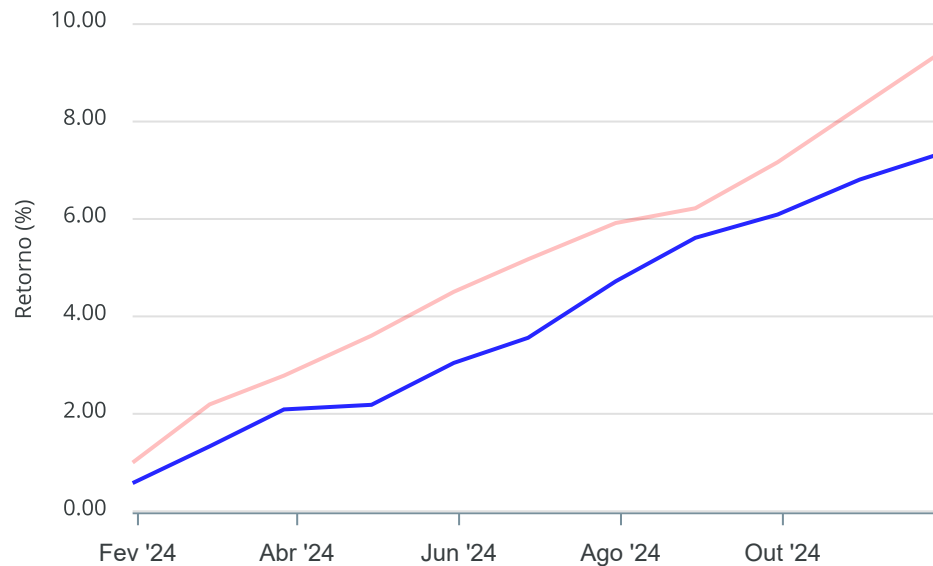
Gráficos ilustrativos de Evolução Patrimonial e indicadores

Evolução do Patrimônio



Comparativo

ANO 36M



- Investimentos Meta de Rentabilidade CDI IMA-B
- IMA-B 5 IMA-B 5+ IMA Geral IRF-M IRF-M 1
- IRF-M 1+ Ibovespa IBX SMLL IDIV

Retorno dos Investimentos após as movimentações (aplicações e resgates) no mês de Novembro/2024

FUNDOS DE RENDA FIXA

Ativos Renda Fixa	Saldo Anterior	Aplicações	Resgates	Saldo Atual	Retorno (R\$)	Retorno (%)	(%) Instit	Var - Mês
BANRISUL NTN-B 2025 RESP LIMITADA FIF RENDA FIXA	10.238.057,54	0,00	293.027,46	10.048.801,01	103.770,93	1,01%	1,02%	0,34%
CAIXA BRASIL 2030 I TÍTULOS PÚBLICOS FI RENDA FIXA	18.884.775,50	0,00	0,00	19.048.821,50	164.046,00	0,87%	0,87%	0,07%
CAIXA BRASIL FI RENDA FIXA REFERENCIADO DI LP	50.047.888,57	742.149,11	0,00	51.196.418,17	406.380,49	0,80%	0,81%	0,01%
BANRISUL ABSOLUTO FI RENDA FIXA LP	39.635.491,36	3.303.536,46	100,00	43.263.389,47	324.461,65	0,76%	0,81%	0,01%
BB PERFIL FIC RENDA FIXA REFERENCIADO DI PREVIDENC...	63.778.498,55	13.334.000,00	26.892.489,90	50.746.143,49	526.134,84	0,68%	0,81%	0,01%
BB INFLAÇÃO FI RENDA FIXA PREVIDENCIÁRIO CRÉDITO P...	8.060.856,80	0,00	6.000.000,00	2.106.880,32	46.023,52	0,57%	0,27%	1,66%
CAIXA BRASIL IRF-M 1 TÍTULOS PÚBLICOS FI RENDA FIX...	5.518.386,10	0,00	0,00	5.548.783,69	30.397,59	0,55%	0,55%	0,22%
CAIXA BRASIL ESPECIAL 2026 TÍTULOS PÚBLICOS FUNDO ...	15.186.473,43	0,00	0,00	15.248.167,26	61.693,83	0,41%	0,41%	1,08%
BB ALOCAÇÃO ATIVA RETORNO TOTAL FIC RENDA FIXA PRE...	42.637.334,71	7.000.000,00	0,00	49.821.500,96	184.166,25	0,37%	0,45%	0,43%
BB IMA-B 5 FIC RENDA FIXA PREVIDENCIÁRIO LP	996.045,44	0,00	0,00	999.408,75	3.363,31	0,34%	0,34%	1,07%
BB IRF-M 1+ FI RENDA FIXA PREVIDENCIÁRIO	3.830.178,46	0,00	3.842.735,28	0,00	12.556,82	0,33%	-1,14%	2,54%
CAIXA BRASIL ESPECIAL 2027 TÍTULOS PÚBLICOS RESP L...	15.100.385,81	0,00	441.892,90	14.679.716,95	21.224,04	0,14%	-2,79%	4,93%
CAIXA BRASIL 2027 X TÍTULOS PÚBLICOS FI RENDA FIXA	10.268.294,12	0,00	300.256,21	9.981.685,19	13.647,28	0,13%	-2,79%	4,93%
TREND BANK BANCO DE FOMENTO FIDC MULTISSETORIAL SÊN...	0,01	0,00	0,00	0,01	0,00	0,00%	-	-
BB PREVIDENCIÁRIO RF TP VÉRTICE 2029 FUNDO DE INVE...	9.922.737,22	0,00	295.071,13	9.627.538,02	-128,07	0,00%	-0,02%	1,95%
BB IRF-M 1 TÍTULOS PÚBLICOS FIC RENDA FIXA PREVIDE...	0,00	3.842.735,28	0,00	3.841.999,57	-735,71	-0,02%	0,54%	0,22%
CAIXA BRASIL ESPECIAL 2028 TÍTULOS PÚBLICOS RESP L...	16.018.244,89	0,00	0,00	16.009.025,14	-9.219,75	-0,06%	-0,06%	1,64%
BB TÍTULOS PÚBLICOS VÉRTICE 2028 FI RENDA FIXA PRE...	24.030.527,61	0,00	0,00	24.014.383,42	-16.144,19	-0,07%	-0,07%	1,65%
BB TÍTULOS PÚBLICOS VÉRTICE 2032 FI RENDA FIXA PRE...	20.811.341,47	0,00	0,00	20.736.687,67	-74.653,80	-0,36%	-0,36%	2,98%
BB IRF-M TÍTULOS PÚBLICOS FI RENDA FIXA PREVIDENCI...	654.997,56	0,00	0,00	651.458,53	-3.539,03	-0,54%	-0,54%	1,71%

Retorno dos Investimentos após as movimentações (aplicações e resgates) no mês de Novembro/2024

FUNDOS DE RENDA FIXA

Ativos Renda Fixa	Saldo Anterior	Aplicações	Resgates	Saldo Atual	Retorno (R\$)	Retorno (%)	(%) Instit	Var - Mês
RECUPERAÇÃO BRASIL FI RENDA FIXA LP	196.034,06	0,00	0,00	186.638,97	-9.395,09	-4,79%	-4,79%	7,33%
Total Renda Fixa	355.816.549,21	28.222.420,85	38.065.572,88	347.757.448,09	1.784.050,91	0,50%		0,92%

Retorno dos Investimentos após as movimentações (aplicações e resgates) no mês de Novembro/2024

FUNDOS DE RENDA VARIÁVEL

Ativos Renda Variável	Saldo Anterior	Aplicações	Resgates	Saldo Atual	Retorno (R\$)	Retorno (%)	(%) Instit	Var - Mês
BB AGRO FIC AÇÕES	1.838.965,40	0,00	0,00	1.819.082,27	-19.883,13	-1,08%	-1,08%	10,27%
BB DIVIDENDOS MIDCAPS FIC AÇÕES	985.127,45	0,00	0,00	966.872,01	-18.255,44	-1,85%	-1,85%	8,35%
RIO BRAVO RENDA VAREJO FII - RBVA11	1.046.170,95	0,00	10.509,00	997.724,46	-37.937,49	-3,63%	-	-
Total Renda Variável	3.870.263,80	0,00	10.509,00	3.783.678,74	-76.076,06	-1,97%		9,60%

Disclaimer

Este documento (caracterizado como relatório, parecer ou análise) foi preparado para uso exclusivo do destinatário, não podendo ser reproduzido ou distribuído por este a qualquer pessoa sem expressa autorização da MOSAICO CONSULTORIA. As informações aqui contidas, tem por somente, o objetivo de prover informações e não representa, em nenhuma hipótese, uma oferta de compra e venda ou solicitação de compra e venda de qualquer valor mobiliário ou instrumento financeiro. Trata-se apenas uma OPINIÃO que reflete o momento da análise e são consubstanciadas em informações coletadas em fontes públicas e que julgamos confiáveis.

A utilização destas informações em suas tomadas de decisão e consequentes perdas e ganhos não nos torna responsáveis diretos. As informações aqui contidas não representam garantia de exatidão das informações prestadas ou julgamento sobre a qualidade delas, e não devem ser consideradas como tais.

As informações deste documento estão em consonância com as informações sobre o(s) produto(s) mencionado(s), entretanto não substituem seus materiais oficiais, como regulamentos, prospectos de divulgação e outros exigidos legalmente. É recomendada a leitura cuidadosa destes materiais, com especial atenção para as cláusulas relativas aos objetivos, aos riscos e à política de investimento do(s) produto(s). Todas as informações podem ser obtidas com os responsáveis pela distribuição, administração, gestão ou no próprio site da CVM (Comissão de Valores Mobiliários) através do link: <https://www.gov.br/cvm/pt-br>.

Sua elaboração buscou atender os objetivos do cliente, considerando a sua situação financeira e seu perfil de investidor.

A rentabilidade obtida no passado não representa garantia de rentabilidade futura e os produtos estruturados e/ou de longo prazo possuem, além da volatilidade, riscos associados à sua carteira de crédito e estruturação. Os riscos inerentes aos diversos tipos de operações com valores mobiliários de bolsa, balcão, nos mercados de liquidação futura e de derivativos, podem resultar em perdas aos investimentos realizados, bem como o inverso proporcionalmente. Todos e qualquer outro valor exibido está representado em Real (BRL) e para os cálculos, foram utilizadas observações diárias, sendo sua fonte o Sistema Quantum Axis e a CVM.

A contratação de empresa de Consultoria de Valores Mobiliários para a emissão deste documento não assegura ou sugere a existência de garantia de resultados futuros ou a isenção de risco. Cabe a Consultoria de Valores Mobiliários a prestação dos serviços de ORIENTAÇÃO, RECOMENDAÇÃO E ACONSELHAMENTO, DE FORMA PROFISSIONAL, INDEPENDENTE E INDIVIDUALIZADA, SOBRE INVESTIMENTOS NO MERCADO DE VALORES MOBILIÁRIOS, CUJA ADOÇÃO E IMPLEMENTAÇÃO SEJAM EXCLUSIVAS DO CLIENTE (Resolução CVM nº 19/2021).

Na apuração do cálculo de rentabilidade da carteira de investimentos são considerados os recursos descritos no Art. 3º da Resolução CMN nº 4.963/2021, provenientes do recolhimento das alíquotas de contribuição dos servidores, exclusivamente com finalidade previdenciária, excluindo qualquer tipo de recurso recebidos com finalidade administrativa, em consonância com a Portaria MTP nº 1.467/2022, art. 84, inciso III, alínea "a".

Os RPPS DEVEM, independente da contratação de Consultoria de Valores Mobiliários, se adequar às normativas pertinentes e principalmente a Portaria MTP nº 1.467/2022 e suas alterações, além da Resolução CMN nº 4.963/2021, que dispõem sobre as aplicações dos recursos financeiros dos Regimes Próprios de Previdência Social, instituídos pela União, Estados, Distrito Federal e Municípios e dá outras providências.

Assistência à Saúde -Relatório Analítico dos Investimentos


em novembro de 2024

Carteira consolidada de investimentos - base (Novembro / 2024)

Produto / Fundo	Resgate	Carência	Saldo	Particip. S/ Total	Cotistas	% S/ PL do Fundo
BANRISUL ABSOLUTO FI RENDA FIXA LP	D+0	Não há	8.312.087,09	18,67%	465	0,16%
BB ALOCAÇÃO ATIVA RETORNO TOTAL FIC RENDA FIXA P...	D+3	Não há	3.119.416,25	7,01%	638	0,06%
BB IDKA 2 TÍTULOS PÚBLICOS FI RENDA FIXA PREVIDE...	D+1	Não há	0,01	0,00%	804	0,00%
BB IMA-B 5 FIC RENDA FIXA PREVIDENCIÁRIO LP	D+1	Não há	0,01	0,00%	740	0,00%
BB IRF-M 1 TÍTULOS PÚBLICOS FIC RENDA FIXA PREVI...	D+0	Não há	4.257.994,10	9,56%	1.132	0,05%
BB IRF-M TÍTULOS PÚBLICOS FI RENDA FIXA PREVIDEN...	D+1	Não há	0,01	0,00%	558	0,00%
CAIXA BRASIL 2024 IV TÍTULOS PÚBLICOS FI RENDA F...	D+0	15/08/2024	0,01	0,00%		0,00%
CAIXA BRASIL IDKA IPCA 2A TÍTULOS PÚBLICOS FI RE...	D+0	Não há	0,01	0,00%	771	0,00%
CAIXA BRASIL IMA-B 5 TÍTULOS PÚBLICOS FI RENDA F...	D+0	Não há	0,01	0,00%	854	0,00%
CAIXA BRASIL IRF-M 1 TÍTULOS PÚBLICOS FI RENDA F...	D+0	Não há	6.404.189,98	14,38%	1.151	0,08%
BANRISUL SOBERANO FI RENDA FIXA SIMPLES LP	D+0	Não há	0,01	0,00%	1.496	0,00%
BB PERFIL FIC RENDA FIXA REFERENCIADO DI PREVIDE...	D+0	Não há	8.410.679,62	18,89%	1.249	0,04%
CAIXA BRASIL FI RENDA FIXA REFERENCIADO DI LP	D+0	Não há	8.080.538,96	18,15%	1.126	0,04%
CAIXA RS TÍTULOS PÚBLICOS FI RENDA FIXA LP	D+0	Não há	5.894.255,20	13,24%	65	1,64%
RECUPERAÇÃO BRASIL FI RENDA FIXA LP	D+3 ou ...	90 dias	45.146,44	0,10%	19	1,22%
BANRISUL INFRA-ESTRUTURA FI AÇÕES	D+4	Não há	0,01	0,00%	783	0,00%
Total para cálculo dos limites da Resolução			44.524.307,72			

Enquadramento e Política de Investimento (RENDA FIXA) - base (Novembro / 2024)

Artigos - Renda Fixa	Carteira \$	Carteira	Estratégia de Alocação - 2024			GAP Superior
			Inf	Alvo	Sup	
Títulos Públicos de emissão do TN	0,00	0,00%	0,00%	0,00%	50,00%	22.262.153,86
FI 100% títulos TN	22.093.687,48	49,62%	30,00%	70,50%	100,00%	22.430.620,24
ETF 100% Títulos Públicos	0,00	0,00%	0,00%	0,00%	5,00%	2.226.215,39
FI Renda fixa	22.385.473,79	50,28%	15,00%	20,00%	100,00%	22.138.833,93
FI em direitos Creditórios - cota Senior	0,00	0,00%	0,00%	0,00%	1,00%	445.243,08
FI Renda Fixa Crédito Privado	45.146,44	0,10%	0,00%	4,70%	5,00%	2.181.068,95
FI Debêntures de Infraestrutura	0,00	0,00%	0,00%	0,00%	1,00%	445.243,08
Total Renda Fixa	44.524.307,71	100,00%	45,00%	95,20%	262,00%	



RENDA FIXA 44.524.307,71

Enquadramento por Gestores - base (Novembro / 2024)

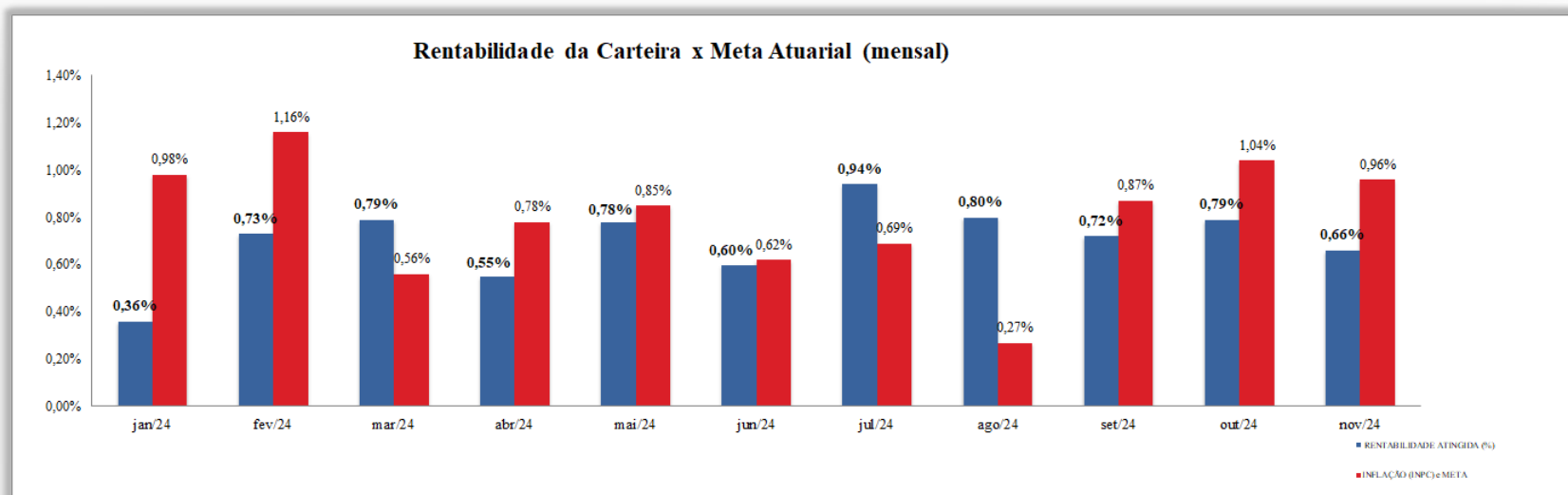
Gestão	Valor	% S/ Carteira	% S/ PL Gestão
CAIXA DTVM	20.378.984,17	45,77	0,10
BB GESTÃO DE RECURSOS DTVM	15.788.090,00	35,46	-
BANRISUL CORRETORA	8.312.087,11	18,67	0,05
BRZ INVESTIMENTOS	45.146,44	0,10	0,00

Retorno dos investimentos e Benchmark's de ativos no mês de Novembro/2024 - RENDA FIXA

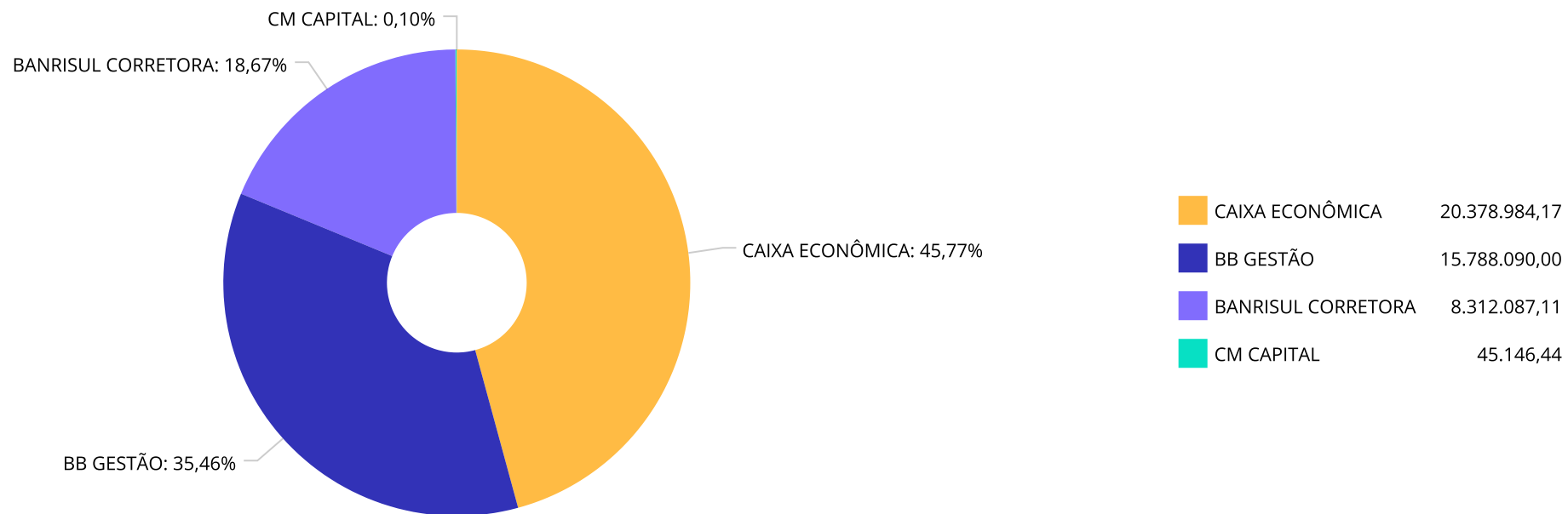
	Mês	Ano	3M	6M	12M	24M	VaR Mês	Volatilidade 12M
IDKA IPCA 2 Anos (Benchmark)	0,22%	6,09%	1,42%	2,97%	7,63%	20,43%	-	-
CAIXA BRASIL IDKA IPCA 2A TÍTULOS PÚBLICOS FI RENDA FIXA LP	0,20%	5,74%	1,36%	2,91%	7,22%	19,78%	1,12%	1,88%
BB IDKA 2 TÍTULOS PÚBLICOS FI RENDA FIXA PREVIDENCIÁRIO	0,31%	6,24%	1,61%	3,30%	7,75%	20,15%	1,08%	1,75%
IRF-M 1 (Benchmark)	0,57%	8,70%	2,25%	4,67%	9,69%	24,55%	-	-
BB IRF-M 1 TÍTULOS PÚBLICOS FIC RENDA FIXA PREVIDENCIÁRIO	0,55%	8,44%	2,18%	4,50%	9,40%	23,83%	0,22%	0,43%
CAIXA BRASIL IRF-M 1 TÍTULOS PÚBLICOS FI RENDA FIXA	0,55%	8,58%	2,20%	4,55%	9,54%	24,14%	0,22%	0,43%
IMA-B 5 (Benchmark)	0,36%	6,46%	1,51%	3,44%	8,02%	20,49%	-	-
CAIXA BRASIL IMA-B 5 TÍTULOS PÚBLICOS FI RENDA FIXA LP	0,34%	6,25%	1,44%	3,33%	7,78%	20,06%	1,07%	1,66%
BB IMA-B 5 FIC RENDA FIXA PREVIDENCIÁRIO LP	0,34%	6,17%	1,44%	3,26%	7,71%	19,93%	1,07%	1,66%
IMA-B (Benchmark)	0,02%	0,19%	-1,29%	0,32%	2,94%	16,04%	-	-
RECUPERAÇÃO BRASIL FI RENDA FIXA LP	-4,79%	-27,92%	-11,96%	-15,20%	-27,20%	-64,60%	7,33%	7,64%
IRF-M (Benchmark)	-0,52%	3,57%	0,03%	1,73%	5,11%	22,46%	-	-
BB IRF-M TÍTULOS PÚBLICOS FI RENDA FIXA PREVIDENCIÁRIO	-0,54%	3,34%	-0,04%	1,62%	4,84%	21,66%	1,71%	2,69%
Selic (Benchmark)	0,79%	9,85%	2,58%	5,23%	10,84%	25,58%	-	-
BANRISUL SOBERANO FI RENDA FIXA SIMPLES LP	0,78%	9,58%	2,55%	5,13%	10,53%	24,68%	0,01%	0,06%

Retorno dos investimentos e Benchmark's de ativos no mês de Novembro/2024 - RENDA FIXA

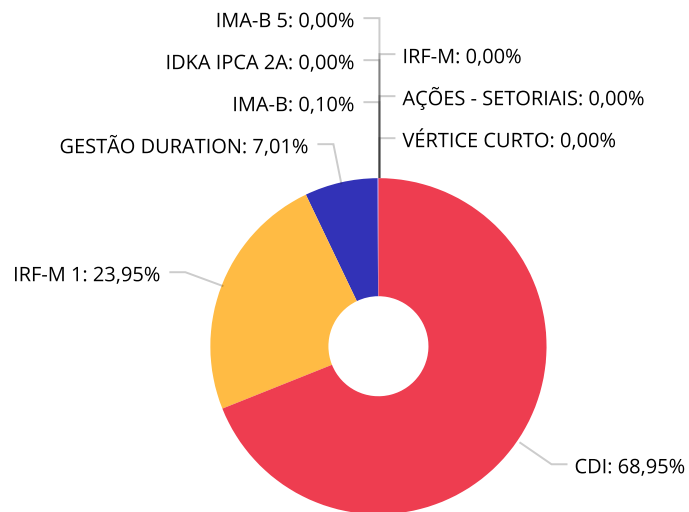
	Mês	Ano	3M	6M	12M	24M	VaR Mês	Volatilidade 12M
CDI (Benchmark)	0,79%	9,85%	2,58%	5,23%	10,84%	25,58%	-	-
CAIXA BRASIL 2024 IV TÍTULOS PÚBLICOS FI RENDA FIXA	-	-	-	-	-	-	-	-
BB PERFIL FIC RENDA FIXA REFERENCIADO DI PREVIDENCIÁRIO LP	0,81%	10,00%	2,60%	5,35%	10,99%	25,67%	0,01%	0,05%
BB ALOCAÇÃO ATIVA RETORNO TOTAL FIC RENDA FIXA PREVIDENCIÁRIO	0,46%	7,94%	1,92%	4,35%	8,97%	25,07%	0,43%	0,68%
BANRISUL ABSOLUTO FI RENDA FIXA LP	0,81%	9,94%	2,64%	5,32%	10,94%	25,61%	0,01%	0,06%
CAIXA RS TÍTULOS PÚBLICOS FI RENDA FIXA LP	0,81%	9,60%	2,57%	5,19%	10,58%	25,14%	0,01%	0,09%
CAIXA BRASIL FI RENDA FIXA REFERENCIADO DI LP	0,81%	10,12%	2,60%	5,37%	11,13%	26,22%	0,01%	0,05%



Distribuição dos ativos por Administradores - base (Novembro / 2024)



Distribuição dos ativos por Sub-Segmentos - base (Novembro / 2024)

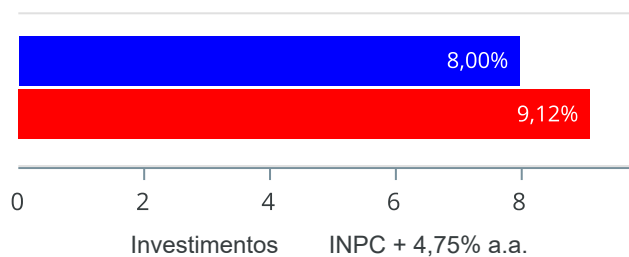


CDI	30.697.560,88	IRF-M 1	10.662.184,08	GESTÃO DURATION	3.119.416,25	IMA-B	45.146,44
IDKA IPCA 2A	0,02	IMA-B 5	0,02	IRF-M	0,01	AÇÕES - SETORIAIS	0,01
VÉRTICE CURTO	0,01						

Retorno e Meta de Rentabilidade acumulados no ano de 2024

Mês	Saldo Anterior	Aplicações	Resgates	Saldo no Mês	Retorno	Retorno Acum	Retorno Mês	Retorno Acum	Meta Mês	Meta Acum	Gap Acum	VaR
Janeiro	64.529.174,00	2.494.200,00	4.751.000,00	62.504.247,82	231.873,82	231.873,82	0,36%	0,36%	0,98%	0,98%	36,73%	0,56%
Fevereiro	62.504.247,82	31.859.723,60	34.986.239,08	59.831.644,94	453.912,60	685.786,42	0,73%	1,09%	1,16%	2,15%	50,54%	0,13%
Março	59.831.644,94	4.691.000,00	6.328.000,00	58.662.773,48	468.128,54	1.153.914,96	0,78%	1,88%	0,56%	2,72%	68,96%	0,10%
Abril	58.662.773,48	5.396.000,00	7.961.000,00	56.422.053,70	324.280,22	1.478.195,18	0,55%	2,44%	0,78%	3,52%	69,32%	0,27%
Mai	56.422.053,70	5.257.022,85	7.854.022,85	54.265.042,14	439.988,44	1.918.183,62	0,78%	3,24%	0,85%	4,40%	73,62%	0,19%
Junho	54.265.042,14	2.871.000,00	4.618.000,00	52.846.060,81	328.018,67	2.246.202,29	0,60%	3,87%	0,62%	5,05%	76,54%	0,26%
Julho	52.846.060,81	4.306.008,00	4.496.000,00	53.155.318,53	499.249,72	2.745.452,01	0,94%	4,85%	0,69%	5,77%	83,99%	0,26%
Agosto	53.155.318,53	10.577.699,61	12.565.886,69	51.591.324,18	424.192,73	3.169.644,74	0,80%	5,68%	0,27%	6,05%	93,93%	0,27%
Setembro	51.591.324,18	2.693.382,30	5.166.502,89	49.487.364,90	369.161,31	3.538.806,05	0,72%	6,44%	0,87%	6,97%	92,35%	0,18%
Outubro	49.487.364,90	4.076.000,00	7.020.624,53	46.935.663,89	392.923,52	3.931.729,57	0,79%	7,28%	1,04%	8,08%	90,13%	0,22%
Novembro	46.935.663,89	10.883.767,80	13.606.303,10	44.524.307,72	311.179,13	4.242.908,70	0,66%	8,00%	0,96%	9,12%	87,65%	0,10%

Investimentos x Meta de Rentabilidade



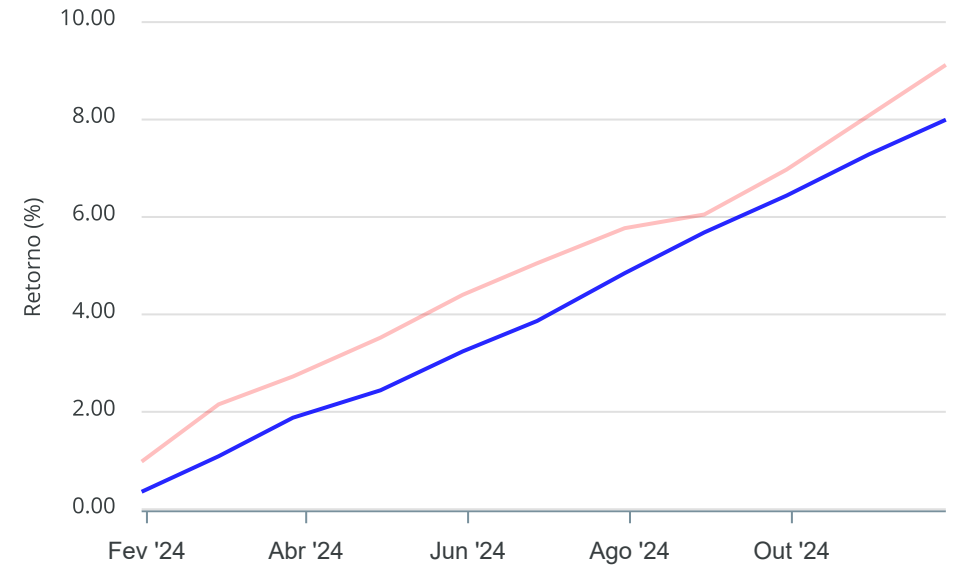
Gráficos ilustrativos de Evolução Patrimonial e indicadores

Evolução do Patrimônio



Comparativo

ANO 36M



- Investimentos Meta de Rentabilidade CDI IMA-B
- IMA-B 5 IMA-B 5+ IMA Geral IRF-M IRF-M 1
- IRF-M 1+ Ibovespa IBX SMLL IDIV

Retorno dos Investimentos após as movimentações (aplicações e resgates) no mês de Novembro/2024

FUNDOS DE RENDA FIXA

Ativos Renda Fixa	Saldo Anterior	Aplicações	Resgates	Saldo Atual	Retorno (R\$)	Retorno (%)	(%) Instit	Var - Mês
CAIXA BRASIL FI RENDA FIXA REFERENCIADO DI LP	8.015.381,84	270,00	0,00	8.080.538,96	64.887,12	0,81%	0,81%	0,01%
CAIXA RS TÍTULOS PÚBLICOS FI RENDA FIXA LP	5.847.189,66	0,00	0,00	5.894.255,20	47.065,54	0,80%	0,80%	0,01%
BANRISUL ABSOLUTO FI RENDA FIXA LP	8.861.780,01	0,00	620.256,54	8.312.087,09	70.563,62	0,80%	0,81%	0,01%
BB IMA-B 5 FIC RENDA FIXA PREVIDENCIÁRIO LP	3.982.300,67	0,00	4.009.175,04	0,01	26.874,38	0,67%	0,34%	1,07%
BB IDKA 2 TÍTULOS PÚBLICOS FI RENDA FIXA PREVIDENC...	87.857,81	0,00	88.416,64	0,01	558,84	0,64%	0,31%	1,08%
CAIXA BRASIL IDKA IPCA 2A TÍTULOS PÚBLICOS FI REND...	798.896,92	0,00	803.493,54	0,01	4.596,63	0,58%	0,20%	1,12%
CAIXA BRASIL IRF-M 1 TÍTULOS PÚBLICOS FI RENDA FIX...	5.569.829,96	803.493,54	0,00	6.404.189,98	30.866,48	0,48%	0,55%	0,22%
BB IRF-M TÍTULOS PÚBLICOS FI RENDA FIXA PREVIDENCI...	1.170.967,97	0,00	1.175.815,68	0,01	4.847,72	0,41%	-0,54%	1,71%
BB ALOCAÇÃO ATIVA RETORNO TOTAL FIC RENDA FIXA PRE...	8.663.690,22	0,00	5.577.645,66	3.119.416,25	33.371,69	0,39%	0,45%	0,43%
BB PERFIL FIC RENDA FIXA REFERENCIADO DI PREVIDENC...	3.890.349,75	5.821.645,66	1.331.500,00	8.410.679,62	30.184,21	0,31%	0,81%	0,01%
CAIXA BRASIL IMA-B 5 TÍTULOS PÚBLICOS FI RENDA FIX...	0,01	0,00	0,00	0,01	0,00	0,00%	0,34%	1,07%
CAIXA BRASIL 2024 IV TÍTULOS PÚBLICOS FI RENDA FIX...	0,01	0,00	0,00	0,01	0,00	0,00%	-	-
BANRISUL SOBERANO FI RENDA FIXA SIMPLES LP	0,01	0,00	0,00	0,01	0,00	0,00%	0,78%	0,01%
BB IRF-M 1 TÍTULOS PÚBLICOS FIC RENDA FIXA PREVIDE...	0,01	4.258.358,60	0,00	4.257.994,10	-364,51	-0,01%	0,54%	0,22%
RECUPERAÇÃO BRASIL FI RENDA FIXA LP	47.419,03	0,00	0,00	45.146,44	-2.272,59	-4,79%	-4,79%	7,33%
Total Renda Fixa	46.935.663,88	10.883.767,80	13.606.303,10	44.524.307,71	311.179,13	0,66%		0,10%

Disclaimer

Este documento (caracterizado como relatório, parecer ou análise) foi preparado para uso exclusivo do destinatário, não podendo ser reproduzido ou distribuído por este a qualquer pessoa sem expressa autorização da MOSAICO CONSULTORIA. As informações aqui contidas, tem por somente, o objetivo de prover informações e não representa, em nenhuma hipótese, uma oferta de compra e venda ou solicitação de compra e venda de qualquer valor mobiliário ou instrumento financeiro. Trata-se apenas uma OPINIÃO que reflete o momento da análise e são consubstanciadas em informações coletadas em fontes públicas e que julgamos confiáveis.

A utilização destas informações em suas tomadas de decisão e consequentes perdas e ganhos não nos torna responsáveis diretos. As informações aqui contidas não representam garantia de exatidão das informações prestadas ou julgamento sobre a qualidade delas, e não devem ser consideradas como tais.

As informações deste documento estão em consonância com as informações sobre o(s) produto(s) mencionado(s), entretanto não substituem seus materiais oficiais, como regulamentos, prospectos de divulgação e outros exigidos legalmente. É recomendada a leitura cuidadosa destes materiais, com especial atenção para as cláusulas relativas aos objetivos, aos riscos e à política de investimento do(s) produto(s). Todas as informações podem ser obtidas com os responsáveis pela distribuição, administração, gestão ou no próprio site da CVM (Comissão de Valores Mobiliários) através do link: <https://www.gov.br/cvm/pt-br>.

Sua elaboração buscou atender os objetivos do cliente, considerando a sua situação financeira e seu perfil de investidor.

A rentabilidade obtida no passado não representa garantia de rentabilidade futura e os produtos estruturados e/ou de longo prazo possuem, além da volatilidade, riscos associados à sua carteira de crédito e estruturação. Os riscos inerentes aos diversos tipos de operações com valores mobiliários de bolsa, balcão, nos mercados de liquidação futura e de derivativos, podem resultar em perdas aos investimentos realizados, bem como o inverso proporcionalmente. Todos e qualquer outro valor exibido está representado em Real (BRL) e para os cálculos, foram utilizadas observações diárias, sendo sua fonte o Sistema Quantum Axis e a CVM.

A contratação de empresa de Consultoria de Valores Mobiliários para a emissão deste documento não assegura ou sugere a existência de garantia de resultados futuros ou a isenção de risco. Cabe a Consultoria de Valores Mobiliários a prestação dos serviços de ORIENTAÇÃO, RECOMENDAÇÃO E ACONSELHAMENTO, DE FORMA PROFISSIONAL, INDEPENDENTE E INDIVIDUALIZADA, SOBRE INVESTIMENTOS NO MERCADO DE VALORES MOBILIÁRIOS, CUJA ADOÇÃO E IMPLEMENTAÇÃO SEJAM EXCLUSIVAS DO CLIENTE (Resolução CVM nº 19/2021).

Na apuração do cálculo de rentabilidade da carteira de investimentos são considerados os recursos descritos no Art. 3º da Resolução CMN nº 4.963/2021, provenientes do recolhimento das alíquotas de contribuição dos servidores, exclusivamente com finalidade previdenciária, excluindo qualquer tipo de recurso recebidos com finalidade administrativa, em consonância com a Portaria MTP nº 1.467/2022, art. 84, inciso III, alínea "a".

Os RPPS DEVEM, independente da contratação de Consultoria de Valores Mobiliários, se adequar às normativas pertinentes e principalmente a Portaria MTP nº 1.467/2022 e suas alterações, além da Resolução CMN nº 4.963/2021, que dispõem sobre as aplicações dos recursos financeiros dos Regimes Próprios de Previdência Social, instituídos pela União, Estados, Distrito Federal e Municípios e dá outras providências.