

Aos Membros do Conselho Deliberativo do IPASEM–NH

(Nomeação e posse através dos Decretos Municipais nº 9.513/2020, nº 9.580/2021, nº 9.823/2021, 10.324/2022 e 10.605/2023)

Pauta para a Reunião Ordinária do Conselho Deliberativo

Data: 25/03/2025

Horário: às 8h30min

PAUTA:

- 1) Prestação de Contas fevereiro/2025;
- 2) Demandas jurídicas do IPASEM-NH no período de 25/02/2025 a 24/03/2025;
- 3) Rentabilidade e Carteira de Investimentos de fevereiro/2025;
- 4) Apresentação do déficit financeiro da Previdência em fevereiro e apreciação do déficit de março/2025;
- 5) Assuntos gerais;
- 6) Data da próxima reunião ordinária: 29/04/2025.

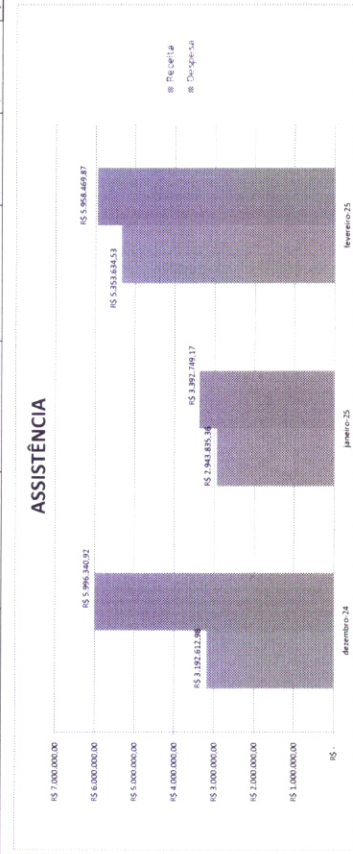
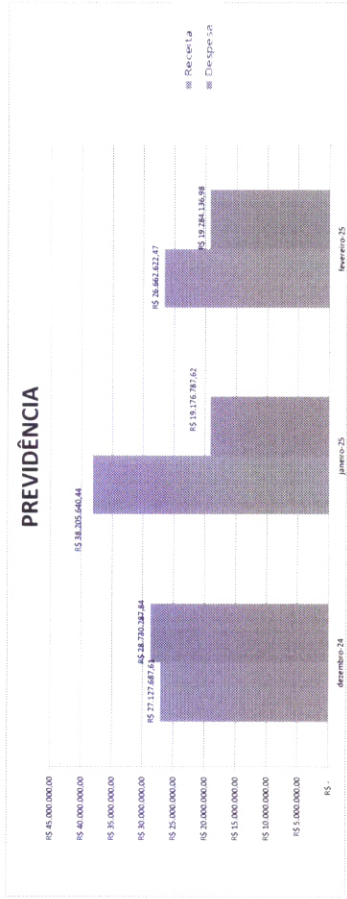
Saudações,


Deisi Suzana da Silva Schacht

Presidente do Conselho Deliberativo do IPASEM-NH

PREVIDÊNCIA															
	dezembro-24	dezembro-25	janvier-25	fevereiro-25	março-25	abril-25	maio-25	junho-25	julho-25	agosto-25	setembro-25	outubro-25	novembro-25	dezembro-25	ACUMULADO ANO
Contribuições (Servidor)	RS 6.769.148,62	RS 7.324.336,09	RS 4.713.305,53												RS 29.605.837,76
Receita Patrimonial (Investimentos)	RS 481.552,51	RS 4.897.857,24	RS 3.086.525,58												RS 12.073.741,12
Outras Receitas Correntes (Contribuição)	RS 2.851.174,34	RS 1.036.864,53	RS 2.287.252,33												RS 7.983.962,82
Receitas Correntes (Contribuição)	RS 9.101.875,47	RS 13.258.057,86	RS 10.086.083,44												RS 33.169.756,66
Parcelamentos	RS 11.606.383,61	RS 3.441.804,00													RS 15.048.187,61
Outras Receitas Correntes	RS 27.327.887,83	RS 38.805.666,44	RS 26.662.627,47												RS 103.899.025,31
RECEITAS	RS 28.750.277,84	RS 49.376.877,82	RS 39.284.136,98												RS 164.888.269,20
DESPESAS	RS 1.407.600,23	RS 19.028.852,82	RS 7.378.485,49												RS 36.469.924,60
RESULTADO															RS 26.407.348,31

ASSISTÊNCIA															
	dezembro-24	dezembro-25	janvier-25	fevereiro-25	março-25	abril-25	maio-25	junho-25	julho-25	agosto-25	setembro-25	outubro-25	novembro-25	dezembro-25	ACUMULADO ANO
Contribuições (Servidor)	RS 3.119.133,10	RS 468.149,97	RS 1.125.135,19												RS 7.906.837,26
Receita Patrimonial (Investimentos)	RS 318.415,58	RS 451.146,72	RS 125.490,40												RS 826.637,12
Outras Receitas Correntes (Contribuição)	RS 275.785,72	RS 257.771,81	RS 241.482,30												RS 792.241,13
Receitas de Capital (amortização de copar)	RS 350.683,72	RS 352.700,31	RS 365.606,54												RS 1.072.990,87
Receitas Correntes (Contribuição)	RS 941.119,91	RS 123.092,84	RS 1.099.687,44												RS 3.222.725,28
Parcelamentos	RS 174.125,95														RS 1.000.000,00
Outras Rec Correntes (Contribuição)	RS 10.605,41	RS 33.485,34	RS 23.485,34												RS 2.000.568,32
RECEITAS	RS 3.197.612,98	RS 2.863.835,36	RS 5.839.884,53												RS 14.400,95
DESPESAS	RS 5.996.340,92	RS 3.392.349,17	RS 5.958.469,87												RS 13.377.400,89
RESULTADO	RS 2.809.727,94	RS 468.313,81	RS 604.835,34												RS 1.023.480,06




Luciane Schnur
 Coordenadora Contabilidade
 CRC/RS 099.888/0-6




PARECER DO COMITÊ DE INVESTIMENTOS APLICAÇÕES FINANCEIRAS - 2024

O Comitê de Investimentos do Instituto de Previdência e Assistência dos Servidores Municipais de Novo Hamburgo/RS – IPASEM-NH, no uso de suas atribuições e em cumprimento ao art.13-F e art.13-G da Lei Municipal nº 154/1992, vem, por meio deste, DECLARAR a CONFORMIDADE das aplicações financeiras dos recursos financeiros da Previdência do exercício de 2024, findo em 31 de dezembro de 2024, em relação à aderência à Política de Investimentos do exercício de 2024, à Resolução CMN nº 4.963/21 do Conselho Monetário Nacional e ao disposto na legislação e demais atos normativos federais aplicáveis.

Novo Hamburgo, 20 de março de 2025.


KARINE ECKERT


JULIANA MICHELLON


JANAR RENATA HAEFLIGER


TATIANA ZAREMBSKI BRAGA




PARECER DO COMITÊ DE INVESTIMENTOS META – 2024 ASSISTÊNCIA À SAÚDE

O Comitê de Investimentos do Instituto de Previdência e Assistência dos Servidores Municipais de Novo Hamburgo/RS – IPASEM-NH, vem, por meio deste, informar que a meta acumulada da Assistência à Saúde em 2024 foi de 9,76% (INPC +4,75% a.a) e a rentabilidade atingida foi de 8,76%. Em janeiro 2024 o Patrimônio investido era de R\$ 64.529.174,00 e em dezembro/2024 o saldo patrimonial investido era de R\$ 42.568.155,36. A rentabilidade acumulada foi de R\$ 4.557.163,09. O total de movimentações em aplicações foi de R\$ 87.534.832,65 e de Resgates R\$ 114.053.014,38. No decorrer do ano, os valores em fundos de renda variável e multimercado foram alocados nos fundos de renda fixa, para mantermos a liquidez da carteira diante da queda de receita. Somente no mês de julho houve um saldo financeiro positivo, nos outros meses o saldo foi negativo e no acumulado do ano terminou com déficit de R\$ 21.896.380,72. A carteira de investimentos em dezembro/24 estava 100% em renda fixa, mas o único fundo que superou a meta foi o FUNDO CAIXA BRASIL DI, com retorno de 10,60% a.a., esse fundo representava em dezembro 19,14% do patrimônio investido da carteira. Concomitante com a queda de receita, o cenário econômico, principalmente no segundo semestre, quando o aumento da taxa de juros para conter o aumento da inflação foi sendo recorrente, os fundos não alcançaram a rentabilidade para superar a meta de 2024, o cenário exterior de conflitos e eleições americanas impactaram na taxa de juros e inflação das maiores economias mundiais. Diante disso, esclarecemos o resultado de meta e rentabilidade de 2024.

Novo Hamburgo, 20 de março de 2025.


KARINE ECKERT


JULIANA MICHELLON


JANARA RENATA HAEFLIGER


TATIANA ZAREMSKI BRAGA



PARECER DO COMITÊ DE INVESTIMENTOS META – 2024 PREVIDÊNCIA


O Comitê de Investimentos do Instituto de Previdência e Assistência dos Servidores Municipais de Novo Hamburgo/RS – IPASEM-NH, vem, por meio deste, informar que a meta acumulada da Previdência em 2024 foi de 10,03% (INPC +5% a.a) e a rentabilidade atingida foi de 7,36%. Até dezembro/2024 a carteira estava concentrada em fundos de renda fixa, sendo que 25 fundos fizeram parte da diversificação da carteira neste segmento, nos quais, no decorrer do ano em alguns foram feitas movimentações financeiras de aplicações de recursos, totalizando R\$ 519.049.543,80 e os resgates totalizaram R\$ 495.775.431,96. A rentabilidade anual foi de R\$ 25.416.419,09. Investimentos em renda fixa representavam 98,98% da carteira em dezembro/2024. Na renda variável, os quatro fundos da carteira apresentaram rentabilidade negativa e o resultado anual neste segmento foi de -8,12%. A renda variável representava 1,02% do valor investido em dezembro/2024. No decorrer do ano foi investido R\$ 1.000.000,00 e resgatado R\$ 3.786.636,33, sendo que o resultado da rentabilidade anual foi -R\$ 651.948,80. Devido ao cenário econômico, principalmente no segundo semestre, quando o aumento da taxa de juros para conter o aumento da inflação foi sendo recorrente, os fundos não alcançaram a rentabilidade para superar a meta de 2024. Apenas os fundos CAIXA BRASIL 2030 e CAIXA BRASI DI superaram a meta, pois as rentabilidades no ano foram de 11,42% e 10,70% , respectivamente, o valor investido nesses fundos representava em dezembro/2024, 20,14% dos recursos da carteira. Os fundos com marcação a mercado tiveram retorno negativo novamente em dezembro, o que não ajudou a alcançar a meta de rentabilidade para o mês e conseqüentemente para o ano, pois aproximadamente 1/3 dos recursos da renda fixa foram investidos em fundos de médio e longo prazo, onde os valores oscilam com o efeito da marcação a mercado. A aplicação nesses fundos é para assegurar a rentabilidade proposta na aplicação e garantir que teremos recursos disponíveis no futuro. A evolução do patrimônio em 2024 foi de aumento de R\$ 45.251.945,80 no ano, mas nos meses de fevereiro, abril, junho, setembro, novembro e dezembro, o resultado financeiro foi negativo, impactando a disponibilidade de recursos investidos. Até o final do primeiro semestre a carteira de renda fixa estava apresentado retorno de 0,41% e a renda variável



1,71%. As aplicações em renda fixa somavam R\$ 55.416.000,00 e os resgates R\$ 75.011,515,23 e a rentabilidade acumulada da carteira estava em 3,56% e a meta em 5,17%, diante do cenário de instabilidade econômica no país, e no exterior devido a conflitos e eleições americanas, o ano de 2024 foi de aumento de juros e inflação nas maiores economias do mundo. Conforme estudo divulgado pelo site www.investimentosrpps.com.br a rentabilidade média dos RPPS em 2024 foi de 6,88% e a meta atuarial média 10,04%. Diante disso, esclarecemos o resultado de meta e rentabilidade de 2024.

Novo Hamburgo, 20 de março de 2025.


KARINE ECKERT


JULIANA MICHELLON


JANARA RENATA HAEFLIGER



TATIANA ZAREMBSKI BRAGA

ASSISTÊNCIA À SAÚDE - Relatório Analítico dos Investimentos

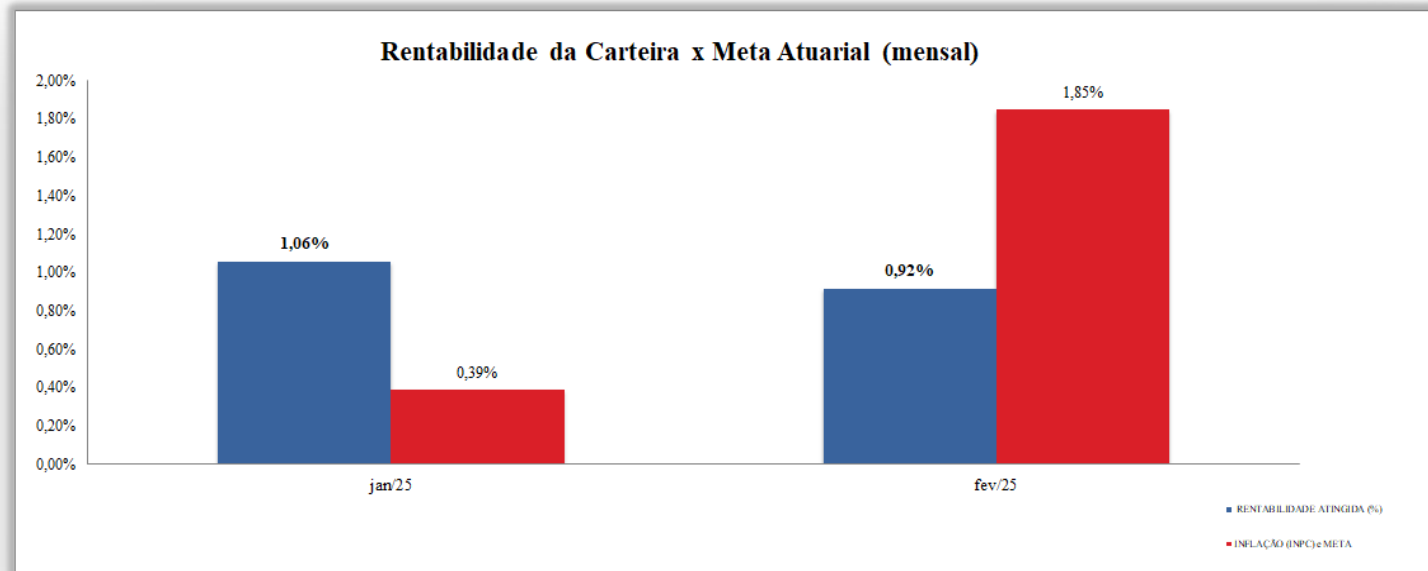
em fevereiro de 2025

Enquadramento e Política de Investimento (RENDA FIXA) - base (Fevereiro / 2025)

Artigos - Renda Fixa	Carteira \$	Carteira	Estratégia de Alocação - 2025			GAP Superior
			Inf	Alvo	Sup	
Títulos Públicos de emissão do TN	0,00	0,00%	0,00%	0,00%	50,00%	20.042.380,75
FI 100% títulos TN	17.078.059,67	42,60%	30,00%	70,50%	100,00%	23.006.701,83
ETF 100% Títulos Públicos	0,00	0,00%	0,00%	0,00%	5,00%	2.004.238,08
FI Renda fixa	22.968.512,75	57,30%	15,00%	20,00%	100,00%	17.116.248,75
FI em direitos Creditórios - cota Senior	0,00	0,00%	0,00%	0,00%	1,00%	400.847,62
FI Renda Fixa Crédito Privado	38.189,07	0,10%	0,00%	4,70%	5,00%	1.966.049,01
FI Debêntures de Infraestrutura	0,00	0,00%	0,00%	0,00%	1,00%	400.847,62
Total Renda Fixa	40.084.761,49	100,00%	45,00%	95,20%	262,00%	



RENDA FIXA 40.084.761,49



Fonte: IPASEM NH

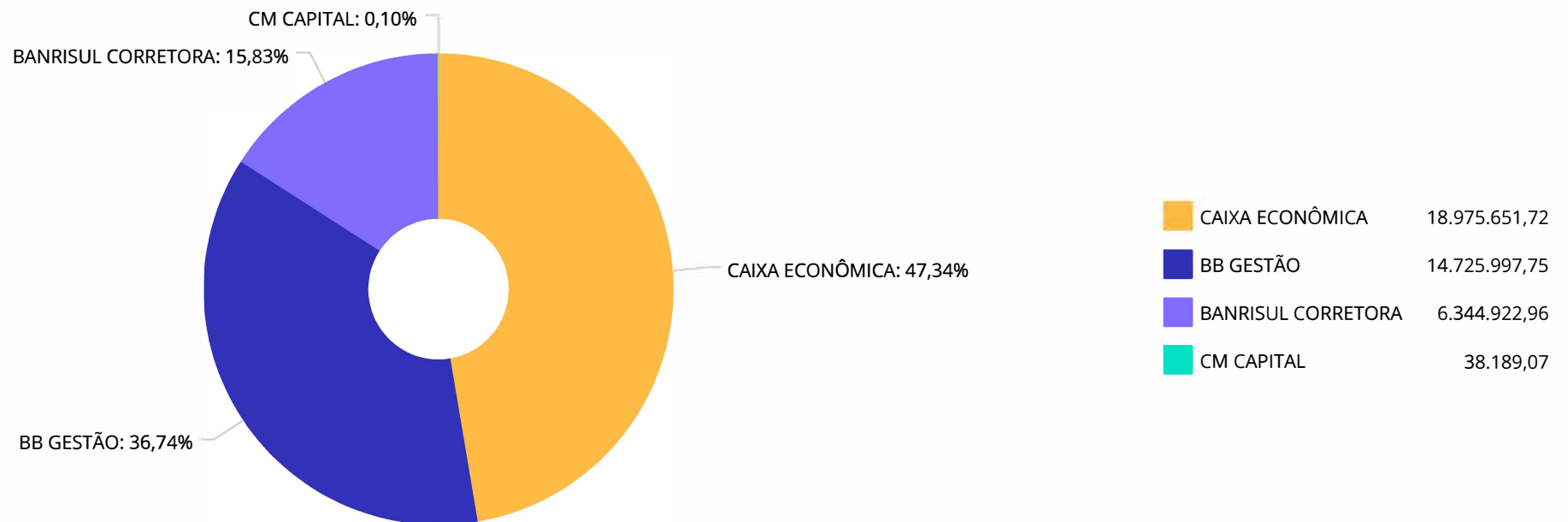
Enquadramento por Gestores - base (Fevereiro / 2025)

Gestão	Valor	% S/ Carteira	% S/ PL Gestão
CAIXA DTVM	18.975.651,72	47,34	-
BB GESTÃO DE RECURSOS DTVM	14.725.997,75	36,74	-
BANRISUL CORRETORA	6.344.922,96	15,83	-
BRZ INVESTIMENTOS	38.189,07	0,10	-

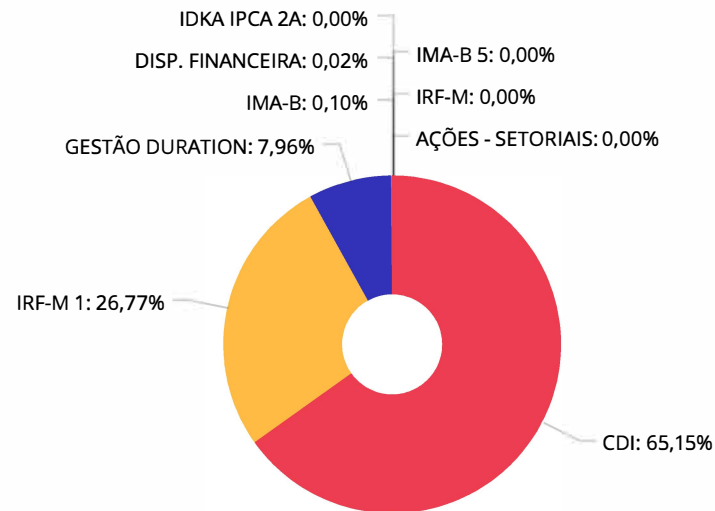
Retorno dos investimentos e Benchmark's de ativos no mês de Fevereiro/2025 - RENDA FIXA

	Mês	Ano	3M	6M	12M	24M	VaR Mês	Volatilidade 12M
CDI (Benchmark)	0,99%	2,00%	2,95%	5,60%	11,12%	25,28%	-	-
BB ALOCAÇÃO ATIVA RETORNO TOTAL FIC RENDA FIXA PREVIDENCIÁRIO	0,95%	2,17%	2,35%	4,31%	8,70%	24,99%	0,17%	0,86%
BANRISUL ABSOLUTO FI RENDA FIXA LP	0,98%	2,04%	2,92%	5,64%	11,18%	25,27%	0,03%	0,08%
BB PERFIL FIC RENDA FIXA REFERENCIADO DI PREVIDENCIÁRIO LP	1,00%	2,11%	2,92%	5,60%	11,24%	25,42%	0,02%	0,08%
CAIXA RS TÍTULOS PÚBLICOS FI RENDA FIXA LP	0,98%	2,02%	2,88%	5,53%	10,83%	24,78%	0,02%	0,11%
CAIXA BRASIL FI RENDA FIXA REFERENCIADO DI LP	1,01%	2,09%	2,94%	5,61%	11,31%	26,05%	0,01%	0,08%

Distribuição dos ativos por Administradores - base (Fevereiro / 2025)



Distribuição dos ativos por Sub-Segmentos - base (Fevereiro / 2025)

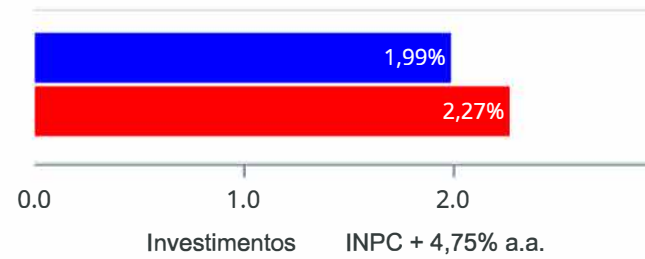


CDI	26.120.805,22	IRF-M 1	10.733.136,68	GESTÃO DURATION	3.192.630,47	IMA-B	38.189,07
DISP. FINANCEIRA	9.956,20	IDKA IPCA 2A	0,02	IMA-B 5	0,02	IRF-M	0,01
AÇÕES - SETORIAIS	0,01						

Retorno e Meta de Rentabilidade acumulados no ano de 2025

Mês	Saldo Anterior	Aplicações	Resgates	Saldo no Mês	Retorno	Retorno Acum	Retorno Mês	Retorno Acum	Meta Mês	Meta Acum	Gap Acum	VaR
Janeiro	42.568.155,36	2.349.000,00	4.661.571,43	40.706.348,07	450.764,14	450.764,14	1,06%	1,06%	0,39%	0,39%	-	0,13%
Fevereiro	40.706.348,07	8.670.000,00	9.666.588,03	40.084.761,50	375.001,46	825.765,60	0,92%	1,99%	1,85%	2,27%	87,74%	0,09%

Investimentos x Meta de Rentabilidade



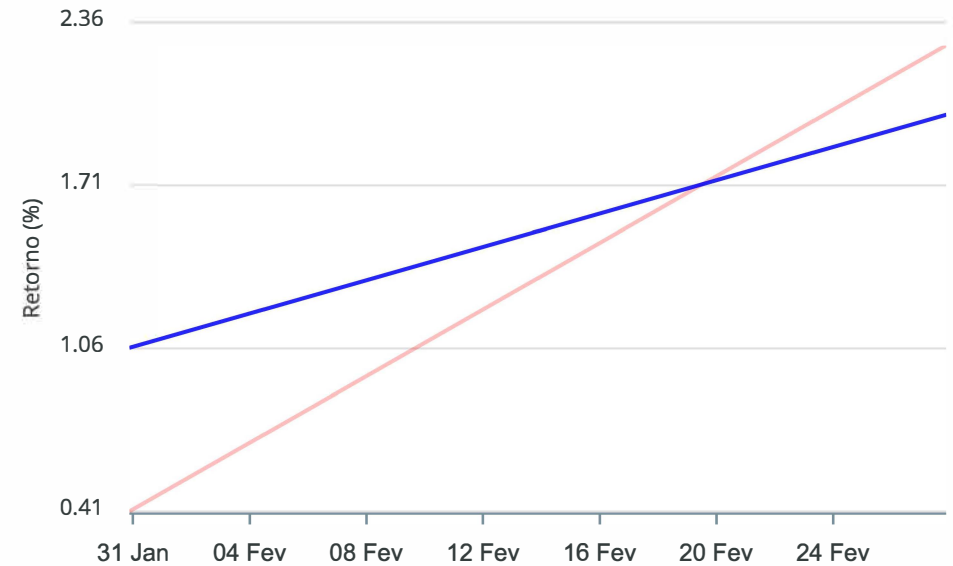
Gráficos ilustrativos de Evolução Patrimonial e indicadores

Evolução do Patrimônio



Comparativo

ANO 36M



- Investimentos
- Meta de Rentabilidade
- CDI
- IMA-B
- IMA-B 5
- IMA-B 5+
- IMA Geral
- IRF-M
- IRF-M 1
- IRF-M 1+
- Ibovespa
- IBX
- SMLL
- IDIV

Retorno dos Investimentos após as movimentações (aplicações e resgates) no mês de Fevereiro/2025

FUNDOS DE RENDA FIXA

Ativos Renda Fixa	Saldo Anterior	Aplicações	Resgates	Saldo Atual	Retorno (R\$)	Retorno (%)	(%) Instit	Var - Mês
CAIXA BRASIL IRF-M 1 TÍTULOS PÚBLICOS FI RENDA FIX...	6.529.204,57	0,00	0,00	6.594.349,36	65.144,79	1,00%	1,00%	0,20%
CAIXA BRASIL FI RENDA FIXA REFERENCIADO DI LP	8.235.310,85	0,00	2.000.000,00	6.317.055,65	81.744,80	0,99%	1,01%	0,01%
CAIXA RS TÍTULOS PÚBLICOS FI RENDA FIXA LP	6.005.668,44	0,00	0,00	6.064.246,69	58.578,25	0,98%	0,98%	0,02%
BANRISUL ABSOLUTO FI RENDA FIXA LP	8.375.790,72	0,00	2.111.588,03	6.344.922,94	80.720,25	0,96%	0,98%	0,03%
BB ALOCAÇÃO ATIVA RETORNO TOTAL FIC RENDA FIXA PRE...	3.162.587,13	0,00	0,00	3.192.630,47	30.043,34	0,95%	0,95%	0,17%
BB IRF-M 1 TÍTULOS PÚBLICOS FIC RENDA FIXA PREVIDE...	4.003.687,23	2.000.000,00	1.891.000,00	4.138.787,32	26.100,09	0,43%	0,99%	0,21%
BB PERFIL FIC RENDA FIXA REFERENCIADO DI PREVIDENC...	4.355.041,21	6.670.000,00	3.664.000,00	7.394.579,93	33.538,72	0,30%	1,00%	0,02%
BB IRF-M TÍTULOS PÚBLICOS FI RENDA FIXA PREVIDENCI...	0,00	0,00	0,00	0,00	0,00	0,00%	0,60%	1,72%
BANRISUL SOBERANO FI RENDA FIXA SIMPLES LP	0,00	0,00	0,00	0,00	0,00	0,00%	0,95%	0,03%
BB IMA-B 5 FIC RENDA FIXA PREVIDENCIÁRIO LP	0,00	0,00	0,00	0,00	0,00	0,00%	0,64%	0,94%
CAIXA BRASIL IMA-B 5 TÍTULOS PÚBLICOS FI RENDA FIX...	0,00	0,00	0,00	0,00	0,00	0,00%	0,64%	0,93%
BB IDKA 2 TÍTULOS PÚBLICOS FI RENDA FIXA PREVIDENC...	0,00	0,00	0,00	0,00	0,00	0,00%	0,60%	1,03%
CAIXA BRASIL IDKA IPCA 2A TÍTULOS PÚBLICOS FI REND...	0,00	0,00	0,00	0,00	0,00	0,00%	0,62%	1,07%
RECUPERAÇÃO BRASIL RESP LIMITADA FIF RENDA FIXA LP	39.057,85	0,00	0,00	38.189,07	-868,78	-2,22%	-2,22%	4,87%
Total Renda Fixa	40.706.348,06	8.670.000,00	9.666.588,03	40.084.761,49	375.001,46	0,92%		0,09%

Disclaimer

Este documento (caracterizado como relatório, parecer ou análise) foi preparado para uso exclusivo do destinatário, não podendo ser reproduzido ou distribuído por este a qualquer pessoa sem expressa autorização da MOSAICO CONSULTORIA. As informações aqui contidas, tem por somente, o objetivo de prover informações e não representa, em nenhuma hipótese, uma oferta de compra e venda ou solicitação de compra e venda de qualquer valor mobiliário ou instrumento financeiro. Trata-se apenas uma OPINIÃO que reflete o momento da análise e são consubstanciadas em informações coletadas em fontes públicas e que julgamos confiáveis.

As informações aqui contidas não representam garantia de exatidão das informações prestadas ou julgamento sobre a qualidade delas, e não devem ser consideradas como tais.

A utilização destas informações em suas tomadas de decisão e consequentes perdas e ganhos não nos torna responsáveis diretos.

As informações deste documento estão em consonância com as informações sobre o(s) produto(s) mencionado(s), entretanto não substituem seus materiais oficiais, como regulamentos, prospectos de divulgação e outros exigidos legalmente. É recomendada a leitura cuidadosa destes materiais, com especial atenção para as cláusulas relativas aos objetivos, aos riscos e à política de investimento do(s) produto(s). Todas as informações podem ser obtidas com os responsáveis pela distribuição, administração, gestão ou no próprio site da CVM (Comissão de Valores Mobiliários) através do link: <https://www.gov.br/cvm/pt-br>.

Sua elaboração buscou atender os objetivos do cliente, considerando a sua situação financeira e seu perfil de investidor.

A rentabilidade obtida no passado não representa garantia de rentabilidade futura e os produtos estruturados e/ou de longo prazo possuem, além da volatilidade, riscos associados à sua carteira de crédito e estruturação. Os riscos inerentes aos diversos tipos de operações com valores mobiliários de bolsa, balcão, nos mercados de liquidação futura e de derivativos, podem resultar em perdas aos investimentos realizados, bem como o inverso proporcionalmente. Todos e qualquer outro valor exibido está representado em Real (BRL) e para os cálculos, foram utilizadas observações diárias, sendo sua fonte o Sistema Quantum Axis e a CVM.

A contratação de empresa de Consultoria de Valores Mobiliários para a emissão deste documento não assegura ou sugere a existência de garantia de resultados futuros ou a isenção de risco. Cabe a Consultoria de Valores Mobiliários a prestação dos serviços de ORIENTAÇÃO, RECOMENDAÇÃO E ACONSELHAMENTO, DE FORMA PROFISSIONAL, INDEPENDENTE E INDIVIDUALIZADA, SOBRE INVESTIMENTOS NO MERCADO DE VALORES MOBILIÁRIOS, CUJA ADOÇÃO E IMPLEMENTAÇÃO SEJAM EXCLUSIVAS DO CLIENTE (Resolução CVM nº 19/2021).

Na apuração do cálculo de rentabilidade da carteira de investimentos são considerados os recursos descritos no Art. 3º da Resolução CMN nº 4.963/2021, provenientes do recolhimento das alíquotas de contribuição dos servidores, exclusivamente com finalidade previdenciária, excluindo qualquer tipo de recurso recebidos com finalidade administrativa, em consonância com a Portaria MTP nº 1.467/2022, art. 84, inciso III, alínea "a".

Os RPPS DEVEM, independente da contratação de Consultoria de Valores Mobiliários, se adequar às normativas pertinentes e principalmente a Portaria MTP nº 1.467/2022 e suas alterações, além da Resolução CMN nº 4.963/2021, que dispõem sobre as aplicações dos recursos financeiros dos Regimes Próprios de Previdência Social, instituídos pela União, Estados, Distrito Federal e Municípios e dá outras providências.

PREVIDÊNCIA - Relatório Analítico dos Investimentos

em fevereiro de 2025

Carteira consolidada de investimentos - base (Fevereiro / 2025)

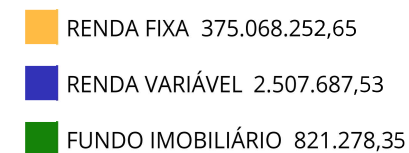
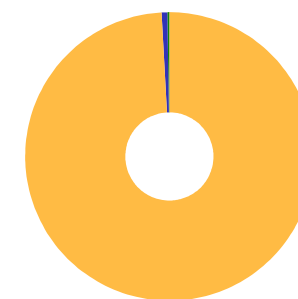
Produto / Fundo	Resgate	Carência	Saldo	Particip. S/ Total	Cotistas	% S/ PL do Fundo	Enquadramento
BANRISUL ABSOLUTO FI RENDA FIXA LP	D+0	Não há	39.145.165,86	10,34%	469	0,67%	Artigo 7º, Inciso I, Alínea b
BANRISUL NTN-B 2025 RESP LIMITADA FIF RENDA FIXA	D+0	Não há	10.343.635,82	2,73%	32	10,15%	Artigo 7º, Inciso I, Alínea b
BB IMA-B 5 FIC RENDA FIXA PREVIDENCIÁRIO LP	D+1	Não há	1.021.607,81	0,27%	673	0,03%	Artigo 7º, Inciso I, Alínea b
BB IRF-M 1 TÍTULOS PÚBLICOS FIC RENDA FIXA PREVI...	D+0	Não há	15.156.893,89	4,01%	1.104	0,18%	Artigo 7º, Inciso I, Alínea b
BB IRF-M TÍTULOS PÚBLICOS FI RENDA FIXA PREVIDEN...	D+1	Não há	660.889,29	0,17%	487	0,03%	Artigo 7º, Inciso I, Alínea b
BB OS VÉRTICE 2029 RESP LIMITADA FIF RENDA FIXA ...	D+0	15/08/2029	9.733.453,45	2,57%	32	3,61%	Artigo 7º, Inciso I, Alínea b
BB TÍTULOS PÚBLICOS VÉRTICE 2028 FI RENDA FIXA P...	D+0	15/08/2028	23.716.416,47	6,27%	137	2,67%	Artigo 7º, Inciso I, Alínea b
BB TÍTULOS PÚBLICOS VÉRTICE 2032 FI RENDA FIXA P...	D+0	16/08/2032	19.839.044,58	5,24%	38	9,24%	Artigo 7º, Inciso I, Alínea b
CAIXA BRASIL 2027 X TÍTULOS PÚBLICOS FI RENDA FI...	D+0	17/05/2027	10.219.962,53	2,70%	95	2,02%	Artigo 7º, Inciso I, Alínea b
CAIXA BRASIL 2030 I TÍTULOS PÚBLICOS FI RENDA FI...	D+0	16/08/2030	19.087.557,60	5,04%	34	6,54%	Artigo 7º, Inciso I, Alínea b
CAIXA BRASIL ESPECIAL 2026 TÍTULOS PÚBLICOS RESP...	D+0	17/08/2026	15.139.460,07	4,00%	249	0,58%	Artigo 7º, Inciso I, Alínea b
CAIXA BRASIL ESPECIAL 2027 TÍTULOS PÚBLICOS RESP...	D+0	17/05/2027	15.033.270,88	3,97%	73	2,66%	Artigo 7º, Inciso I, Alínea b
CAIXA BRASIL ESPECIAL 2028 TÍTULOS PÚBLICOS RESP...	D+0	15/08/2028	15.809.846,88	4,18%	57	1,68%	Artigo 7º, Inciso I, Alínea b
CAIXA BRASIL IRF-M 1 TÍTULOS PÚBLICOS FI RENDA F...	D+0	Não há	5.713.543,53	1,51%	1.114	0,07%	Artigo 7º, Inciso I, Alínea b
BB ALOCAÇÃO ATIVA RETORNO TOTAL FIC RENDA FIXA P...	D+3	Não há	50.990.834,37	13,48%	569	1,01%	Artigo 7º, Inciso III, Alínea a
BB PERFIL FIC RENDA FIXA REFERENCIADO DI PREVIDE...	D+0	Não há	66.961.585,31	17,70%	1.295	0,31%	Artigo 7º, Inciso III, Alínea a
CAIXA BRASIL FI RENDA FIXA REFERENCIADO DI LP	D+0	Não há	54.198.617,89	14,32%	1.191	0,25%	Artigo 7º, Inciso III, Alínea a
TREND BANK BANCO DE FOMENTO FIDC MULTISSETORIAL S...	Não se ...	Não se aplica	0,01	0,00%		0,00%	Artigo 7º, Inciso V, Alínea a
BB INFLAÇÃO FI RENDA FIXA PREVIDENCIÁRIO CRÉDITO...	D+30 ou...	Não há	2.138.589,85	0,57%	27	1,83%	Artigo 7º, Inciso V, Alínea b
RECUPERAÇÃO BRASIL RESP LIMITADA FIF RENDA FIXA ...	D+3 ou ...	90 dias	157.876,56	0,04%	19	5,04%	Artigo 7º, Inciso V, Alínea b

Carteira consolidada de investimentos - base (Fevereiro / 2025)

Produto / Fundo	Resgate	Carência	Saldo	Particip. S/ Total	Cotistas	% S/ PL do Fundo	Enquadramento
BB AGRO FIC AÇÕES	D+2 du	Não há	1.617.115,62	0,43%	3.346	1,20%	Artigo 8º, Inciso I
BB DIVIDENDOS MIDCAPS FIC AÇÕES	D+4	Não há	890.571,91	0,24%	2.016	0,12%	Artigo 8º, Inciso I
RIO BRAVO RENDA VAREJO FII - RBVA11	Não se ...	Não se aplica	821.278,35	0,22%		0,00%	Artigo 11º
Total para cálculo dos limites da Resolução			378.397.218,53				
DISPONIBILIDADES FINANCEIRAS			5.394,86				Artigo 6º
PL Total			378.402.613,39				

Enquadramento e Política de Investimento (RENDA FIXA) - base (Fevereiro / 2025)


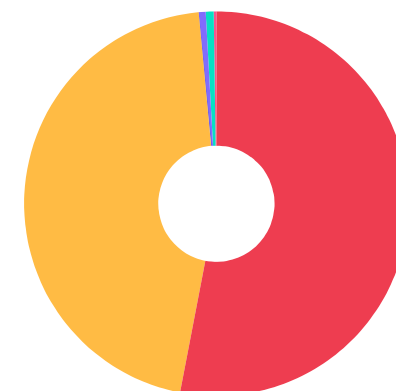
Artigos - Renda Fixa	Resolução	Carteira \$	Carteira	Estratégia de Alocação - 2025			GAP Superior
				Inf	Alvo	Sup	
Artigo 7º, Inciso I, Alínea a	100,00%	0,00	0,00%	0,00%	0,00%	50,00%	189.198.609,27
Artigo 7º, Inciso I, Alínea b	100,00%	200.620.748,66	53,02%	30,00%	60,00%	80,00%	102.097.026,16
Artigo 7º, Inciso I, Alínea c	100,00%	0,00	0,00%	0,00%	0,00%	5,00%	18.919.860,93
Artigo 7º, Inciso III, Alínea a	60,00%	172.151.037,57	45,49%	15,00%	36,00%	60,00%	54.887.293,55
Artigo 7º, Inciso V, Alínea a	5,00%	0,01	0,00%	0,00%	0,00%	1,00%	3.783.972,18
Artigo 7º, Inciso V, Alínea b	5,00%	2.296.466,41	0,61%	0,00%	1,00%	5,00%	16.623.394,52
Artigo 7º, Inciso V, Alínea c	5,00%	0,00	0,00%	0,00%	0,00%	1,00%	3.783.972,19
Total Renda Fixa	100,00%	375.068.252,65	99,12%	45,00%	97,00%	202,00%	

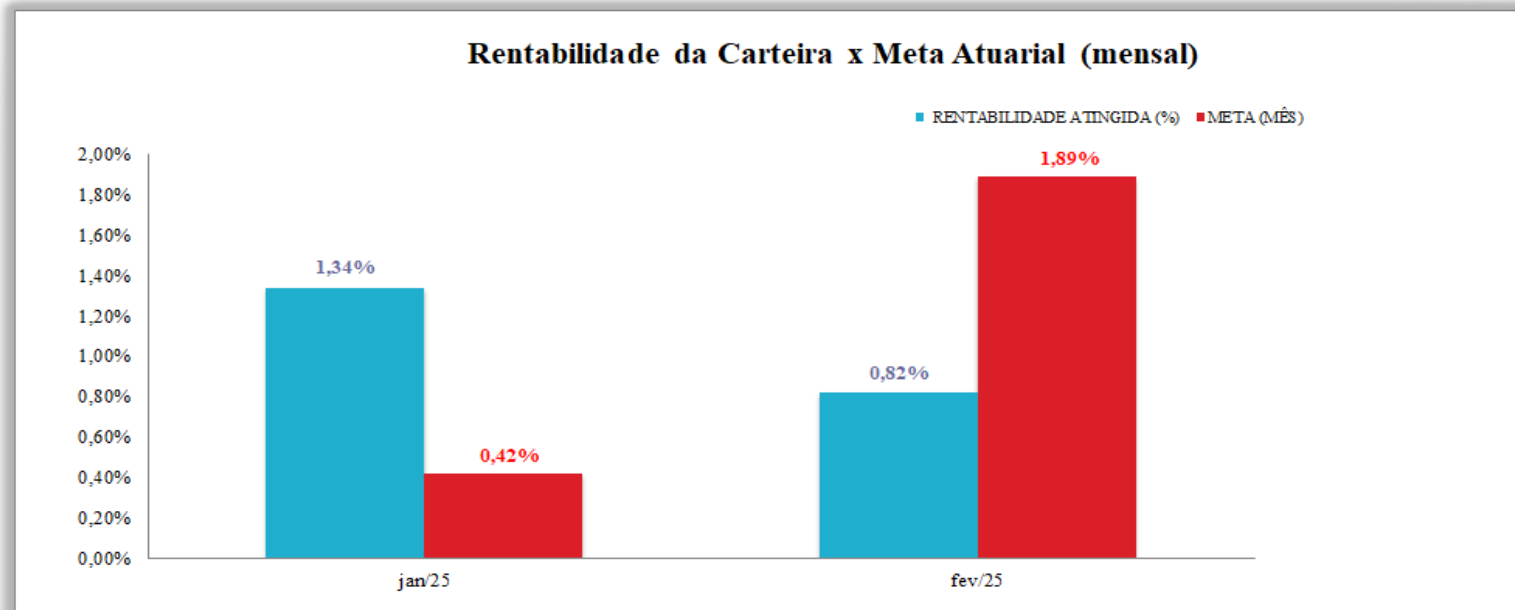


Enquadramento e Política de Investimento (RENDA VARIÁVEL E EXTERIOR) - base (Fevereiro / 2025)

Artigos - Renda Variável / Estruturado / Imobiliário	Resolução	Carteira \$	Carteira	Estratégia de Alocação - 2025			GAP Superior
				Inf	Alvo	Sup	
Artigo 8º, Inciso I	30,00%	2.507.687,53	0,66%	0,00%	3,00%	30,00%	111.011.478,03
Artigo 8º, Inciso II	30,00%	0,00	0,00%	0,00%	0,00%	15,00%	56.759.582,78
Artigo 10º, Inciso I	10,00%	0,00	0,00%	0,00%	0,00%	10,00%	37.839.721,85
Artigo 10º, Inciso II	5,00%	0,00	0,00%	0,00%	0,00%	1,00%	3.783.972,19
Artigo 10º, Inciso III	5,00%	0,00	0,00%	0,00%	0,00%	2,00%	7.567.944,37
Artigo 11º	5,00%	821.278,35	0,22%	0,00%	0,00%	4,00%	14.314.610,39
Total Renda Variável / Estruturado / Imobiliário	30,00%	3.328.965,88	0,88%	0,00%	3,00%	62,00%	

Artigos - Exterior	Resolução	Carteira \$	Carteira	Estratégia de Alocação - Limite - 2025			GAP Superior
				Inferior	Alvo	Superior	
Artigo 9º, Inciso I	10,00%	0,00	0,00%	0,00%	0,00%	10,00%	37.839.721,85
Artigo 9º, Inciso II	10,00%	0,00	0,00%	0,00%	0,00%	10,00%	37.839.721,85
Artigo 9º, Inciso III	10,00%	0,00	0,00%	0,00%	0,00%	10,00%	37.839.721,85
Total Exterior	10,00%	0,00	0,00%	0,00%	0,00%	30,00%	





fonte: IPASEM NH

Enquadramento por Gestores - base (Fevereiro / 2025)

Gestão	Valor	% S/ Carteira	% S/ PL Gestão
BB GESTÃO DE RECURSOS DTVM	192.727.002,55	50,93	-
CAIXA DTVM	135.202.259,38	35,73	-
BANRISUL CORRETORA	49.488.801,68	13,08	-
RIO BRAVO INVESTIMENTOS	821.278,35	0,22	-
BRZ INVESTIMENTOS	157.876,56	0,04	-
PLURAL	0,01	0,00	-

Artigo 20º - O total das aplicações dos recursos do regime próprio de previdência social em fundos de investimento e carteiras administradas não pode exceder a 5% (cinco por cento) do volume total de recursos de terceiros gerido por um mesmo gestor ou por gestoras ligadas ao seu respectivo grupo econômico, assim definido pela CVM em regulamentação específica. (NR) - (Resolução 4963)

Retorno dos investimentos e Benchmark's de ativos no mês de Fevereiro/2025 - RENDA FIXA

	Mês	Ano	3M	6M	12M	24M	VaR Mês	Volatilidade 12M
IPCA + 5,00% ao ano (Benchmark)	1,70%	2,30%	3,25%	5,98%	10,31%	21,03%	-	-
CAIXA BRASIL ESPECIAL 2026 TÍTULOS PÚBLICOS RESP LIMITADA FIF REN...	-2,30%	-0,82%	-0,71%	1,08%	-	-	4,89%	-
CAIXA BRASIL 2027 X TÍTULOS PÚBLICOS FI RENDA FIXA	0,61%	2,85%	2,39%	0,50%	0,09%	-	1,13%	4,85%
BB TÍTULOS PÚBLICOS VÉRTICE 2028 FI RENDA FIXA PREVIDENCIÁRIO	0,58%	3,16%	1,76%	1,93%	3,57%	-	1,62%	3,96%
BB OS VÉRTICE 2029 RESP LIMITADA FIF RENDA FIXA PREVIDENCIÁRIO	0,44%	2,63%	1,10%	0,96%	-	-	1,81%	-

IPCA + 6,00% ao ano (Benchmark)	1,78%	2,46%	3,50%	6,48%	11,36%	23,35%	-	-
CAIXA BRASIL 2030 I TÍTULOS PÚBLICOS FI RENDA FIXA	-1,66%	-0,82%	0,20%	2,86%	5,16%	10,68%	4,72%	3,99%

IRF-M 1 (Benchmark)	1,01%	2,31%	3,02%	5,34%	10,21%	24,22%	-	-
BB IRF-M 1 TÍTULOS PÚBLICOS FIC RENDA FIXA PREVIDENCIÁRIO	0,99%	2,26%	2,95%	5,19%	9,87%	23,51%	0,21%	0,50%
CAIXA BRASIL IRF-M 1 TÍTULOS PÚBLICOS FI RENDA FIXA	1,00%	2,26%	2,97%	5,23%	9,98%	23,77%	0,20%	0,50%

IMA-B 5 (Benchmark)	0,65%	2,55%	2,26%	3,80%	7,49%	18,71%	-	-
BB IMA-B 5 FIC RENDA FIXA PREVIDENCIÁRIO LP	0,64%	2,51%	2,22%	3,69%	7,20%	18,18%	0,94%	2,26%

IMA-B (Benchmark)	0,50%	1,58%	-1,08%	-2,36%	-1,00%	13,55%	-	-
RECUPERAÇÃO BRASIL RESP LIMITADA FIF RENDA FIXA LP	-2,22%	-5,70%	-15,41%	-25,52%	-35,69%	-69,00%	4,87%	10,81%

IRF-M (Benchmark)	0,61%	3,20%	1,49%	1,52%	3,94%	20,42%	-	-
--------------------------	-------	-------	-------	-------	-------	--------	---	---

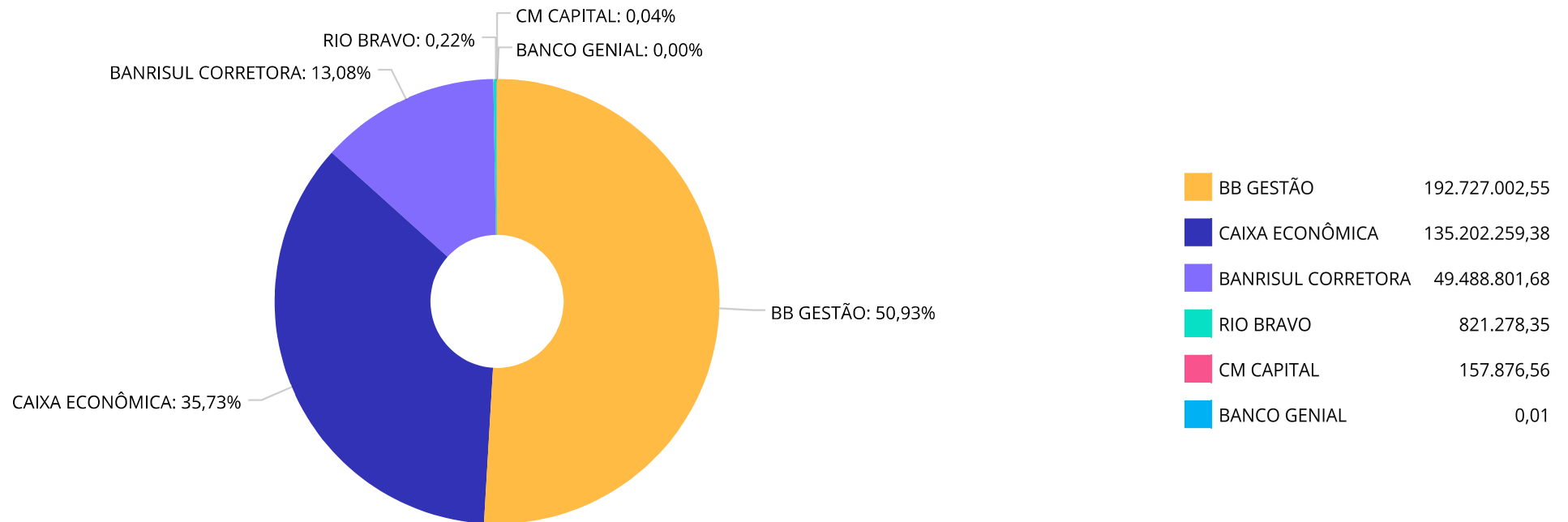
Retorno dos investimentos e Benchmark's de ativos no mês de Fevereiro/2025 - RENDA FIXA

	Mês	Ano	3M	6M	12M	24M	VaR Mês	Volatilidade 12M
BB IRF-M TÍTULOS PÚBLICOS FI RENDA FIXA PREVIDENCIÁRIO	0,60%	3,15%	1,45%	1,41%	3,69%	19,70%	1,72%	3,55%
CDI (Benchmark)	0,99%	2,00%	2,95%	5,60%	11,12%	25,28%	-	-
BB ALOCAÇÃO ATIVA RETORNO TOTAL FIC RENDA FIXA PREVIDENCIÁRIO	0,95%	2,17%	2,35%	4,31%	8,70%	24,99%	0,17%	0,86%
BB PERFIL FIC RENDA FIXA REFERENCIADO DI PREVIDENCIÁRIO LP	1,00%	2,11%	2,92%	5,60%	11,24%	25,42%	0,02%	0,08%
CAIXA BRASIL FI RENDA FIXA REFERENCIADO DI LP	1,01%	2,09%	2,94%	5,61%	11,31%	26,05%	0,01%	0,08%
BANRISUL ABSOLUTO FI RENDA FIXA LP	0,98%	2,04%	2,92%	5,64%	11,18%	25,27%	0,03%	0,08%
TREND BANK BANCO DE FOMENTO FIDC MULTISSETORIAL SÊNIOR 1	-	-	-	-	-	-	-	-
IPCA (Benchmark)	1,31%	1,47%	2,00%	3,42%	5,06%	9,78%	-	-
BB TÍTULOS PÚBLICOS VÉRTICE 2032 FI RENDA FIXA PREVIDENCIÁRIO	0,48%	1,24%	-1,40%	-3,40%	-2,43%	-	2,46%	5,97%
BB INFLAÇÃO FI RENDA FIXA PREVIDENCIÁRIO CRÉDITO PRIVADO	0,29%	2,18%	1,51%	2,12%	5,85%	17,35%	1,39%	3,32%
Não Informado (Benchmark)	-	-	-	-	-	-	-	-
CAIXA BRASIL ESPECIAL 2027 TÍTULOS PÚBLICOS RESP LIMITADA FIF REN...	0,62%	2,87%	2,41%	0,55%	-	-	1,13%	-
CAIXA BRASIL ESPECIAL 2028 TÍTULOS PÚBLICOS RESP LIMITADA FIF REN...	-2,41%	0,10%	-1,24%	-1,06%	-	-	5,25%	-

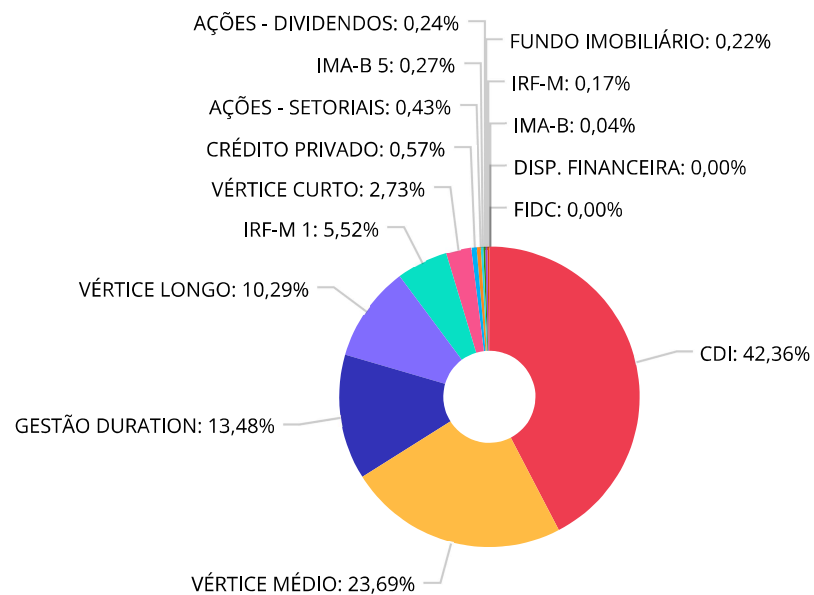
Retorno dos investimentos e Benchmark's de ativos no mês de Fevereiro/2025 - RENDA VARIÁVEL, ESTRUTURADOS E FUNDO IMOBILIÁRIO

	Mês	Ano	3M	6M	12M	24M	VaR Mês	Volatilidade 12M
Ibovespa (Benchmark)	-2,64%	2,09%	-2,28%	-9,71%	-4,82%	17,03%	-	-
BB AGRO FIC AÇÕES	-6,72%	-7,13%	-11,10%	-16,74%	-13,83%	-6,77%	9,97%	16,58%
IDIV (Benchmark)	-2,78%	0,63%	-4,29%	-6,68%	0,64%	26,97%	-	-
BB DIVIDENDOS MIDCAPS FIC AÇÕES	-4,98%	-2,16%	-7,89%	-12,48%	-10,99%	15,02%	8,37%	15,07%
IFIX (Benchmark)	3,34%	0,17%	-0,51%	-8,02%	-7,10%	11,15%	-	-
RIO BRAVO RENDA VAREJO FII - RBVA11	-2,35%	-	-17,62%	-27,63%	-30,96%	-14,95%	-	-

Distribuição dos ativos por Administradores - base (Fevereiro / 2025)



Distribuição dos ativos por Sub-Segmentos - base (Fevereiro / 2025)

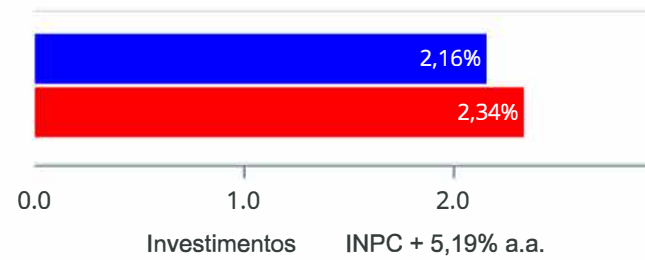


■ CDI	160.305.369,06	■ VÉRTICE MÉDIO	89.652.410,28	■ GESTÃO DURATION	50.990.834,37	■ VÉRTICE LONGO	38.926.602,18
■ IRF-M 1	20.870.437,42	■ VÉRTICE CURTO	10.343.635,82	■ CRÉDITO PRIVADO	2.138.589,85	■ AÇÕES - SETORIAIS	1.617.115,62
■ IMA-B 5	1.021.607,81	■ AÇÕES - DIVIDENDOS	890.571,91	■ FUNDO IMOBILIÁRIO	821.278,35	■ IRF-M	660.889,29
■ IMA-B	157.876,56	■ DISP. FINANCEIRA	5.394,86	■ FIDC	0,01		

Retorno e Meta de Rentabilidade acumulados no ano de 2025

Mês	Saldo Anterior	Aplicações	Resgates	Saldo no Mês	Retorno	Retorno Acum	Retorno Mês	Retorno Acum	Meta Mês	Meta Acum	Gap Acum	VaR
Janeiro	351.898.072,26	31.361.372,80	17.121.328,37	371.026.949,53	4.888.832,84	4.888.832,84	1,34%	1,34%	0,42%	0,42%	-	0,76%
Fevereiro	371.026.949,53	24.877.434,26	20.579.280,65	378.397.218,53	3.072.115,39	7.960.948,23	0,82%	2,16%	1,89%	2,34%	92,53%	1,14%

Investimentos x Meta de Rentabilidade



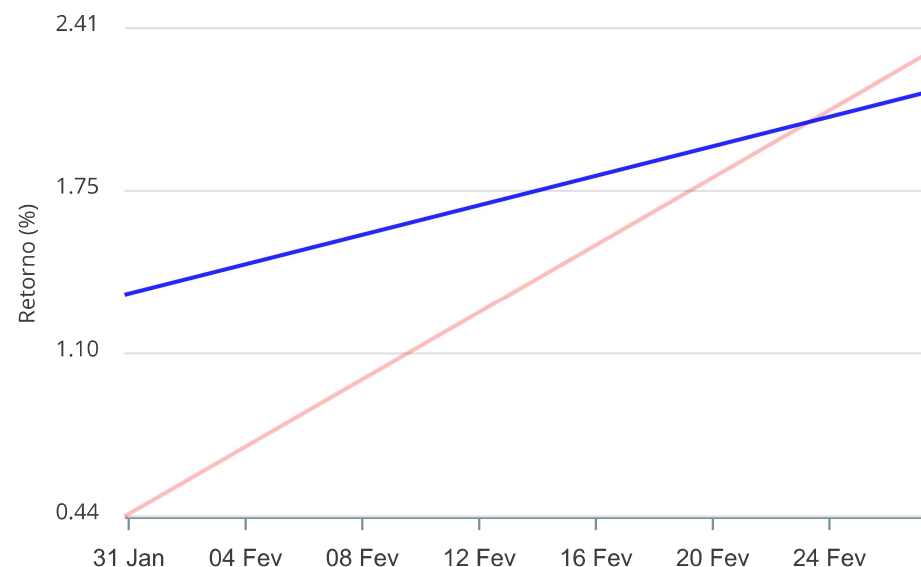
Gráficos ilustrativos de Evolução Patrimonial e indicadores

Evolução do Patrimônio



Comparativo

ANO 36M



- Investimentos Meta de Rentabilidade CDI IMA-B
- IMA-B 5 IMA-B 5+ IMA Geral IRF-M IRF-M 1
- IRF-M 1+ Ibovespa IBX SMLL IDIV

Retorno dos Investimentos após as movimentações (aplicações e resgates) no mês de Fevereiro/2025

FUNDOS DE RENDA FIXA

Ativos Renda Fixa	Saldo Anterior	Aplicações	Resgates	Saldo Atual	Retorno (R\$)	Retorno (%)	(%) Instit	Var - Mês
CAIXA BRASIL 2030 I TÍTULOS PÚBLICOS FI RENDA FIXA	19.410.456,70	0,00	551.701,69	19.087.557,60	228.802,59	1,18%	-1,66%	4,72%
CAIXA BRASIL IRF-M 1 TÍTULOS PÚBLICOS FI RENDA FIX...	5.657.100,12	0,00	0,00	5.713.543,53	56.443,41	1,00%	1,00%	0,20%
CAIXA BRASIL FI RENDA FIXA REFERENCIADO DI LP	52.177.016,92	1.492.000,00	0,00	54.198.617,89	529.600,97	0,99%	1,01%	0,01%
BANRISUL ABSOLUTO FI RENDA FIXA LP	38.860.442,43	0,00	94.987,96	39.145.165,86	379.711,39	0,98%	0,98%	0,03%
BB ALOCAÇÃO ATIVA RETORNO TOTAL FIC RENDA FIXA PRE...	50.511.001,12	0,00	0,00	50.990.834,37	479.833,25	0,95%	0,95%	0,17%
BB PERFIL FIC RENDA FIXA REFERENCIADO DI PREVIDENC...	64.249.318,77	19.635.694,64	17.645.000,00	66.961.585,31	721.571,90	0,86%	1,00%	0,02%
BANRISUL NTN-B 2025 RESP LIMITADA FIF RENDA FIXA	10.260.289,95	0,00	0,00	10.343.635,82	83.345,87	0,81%	0,81%	0,29%
BB IRF-M 1 TÍTULOS PÚBLICOS FIC RENDA FIXA PREVIDE...	11.294.320,77	3.749.739,62	0,00	15.156.893,89	112.833,50	0,75%	0,99%	0,21%
BB IMA-B 5 FIC RENDA FIXA PREVIDENCIÁRIO LP	1.015.093,91	0,00	0,00	1.021.607,81	6.513,90	0,64%	0,64%	0,94%
CAIXA BRASIL ESPECIAL 2026 TÍTULOS PÚBLICOS RESP L...	15.495.738,21	0,00	454.398,41	15.139.460,07	98.120,27	0,63%	-2,30%	4,89%
CAIXA BRASIL ESPECIAL 2027 TÍTULOS PÚBLICOS RESP L...	14.940.416,61	0,00	0,00	15.033.270,88	92.854,27	0,62%	0,62%	1,13%
CAIXA BRASIL 2027 X TÍTULOS PÚBLICOS FI RENDA FIXA	10.157.586,86	0,00	0,00	10.219.962,53	62.375,67	0,61%	0,61%	1,13%
BB IRF-M TÍTULOS PÚBLICOS FI RENDA FIXA PREVIDENCI...	656.952,02	0,00	0,00	660.889,29	3.937,27	0,60%	0,60%	1,72%
CAIXA BRASIL ESPECIAL 2028 TÍTULOS PÚBLICOS RESP L...	16.199.660,84	0,00	486.505,20	15.809.846,88	96.691,24	0,60%	-2,41%	5,25%
BB TÍTULOS PÚBLICOS VÉRTICE 2028 FI RENDA FIXA PRE...	24.296.386,06	0,00	723.155,96	23.716.416,47	143.186,37	0,59%	0,58%	1,62%
BB TÍTULOS PÚBLICOS VÉRTICE 2032 FI RENDA FIXA PRE...	20.348.187,56	0,00	614.073,33	19.839.044,58	104.930,35	0,52%	0,48%	2,46%
BB OS VÉRTICE 2029 RESP LIMITADA FIF RENDA FIXA PR...	9.690.568,95	0,00	0,00	9.733.453,45	42.884,50	0,44%	0,44%	1,81%
BB INFLAÇÃO FI RENDA FIXA PREVIDENCIÁRIO CRÉDITO P...	2.132.310,97	0,00	0,00	2.138.589,85	6.278,88	0,29%	0,29%	1,39%
TREND BANK BANCO DE FOMENTO FIDC MULTISSETORIAL SÊN...	0,01	0,00	0,00	0,01	0,00	0,00%	-	-
RECUPERAÇÃO BRASIL RESP LIMITADA FIF RENDA FIXA LP	161.468,23	0,00	0,00	157.876,56	-3.591,67	-2,22%	-2,22%	4,87%

Retorno dos Investimentos após as movimentações (aplicações e resgates) no mês de Fevereiro/2025

FUNDOS DE RENDA FIXA

Ativos Renda Fixa	Saldo Anterior	Aplicações	Resgates	Saldo Atual	Retorno (R\$)	Retorno (%)	(%) Instit	Var - Mês
Total Renda Fixa	367.514.317,01	24.877.434,26	20.569.822,55	375.068.252,65	3.246.323,93	0,87%		1,08%

Retorno dos Investimentos após as movimentações (aplicações e resgates) no mês de Fevereiro/2025

FUNDOS DE RENDA VARIÁVEL

Ativos Renda Variável	Saldo Anterior	Aplicações	Resgates	Saldo Atual	Retorno (R\$)	Retorno (%)	(%) Instit	Var - Mês
RIO BRAVO RENDA VAREJO FII - RBVA11	841.770,90	0,00	9.458,10	821.278,35	-11.034,45	-1,31%	-	-
BB DIVIDENDOS MIDCAPS FIC AÇÕES	937.242,13	0,00	0,00	890.571,91	-46.670,22	-4,98%	-4,98%	8,37%
BB AGRO FIC AÇÕES	1.733.619,49	0,00	0,00	1.617.115,62	-116.503,87	-6,72%	-6,72%	9,97%
Total Renda Variável	3.512.632,52	0,00	9.458,10	3.328.965,88	-174.208,54	-4,96%		9,40%

Disclaimer

Este documento (caracterizado como relatório, parecer ou análise) foi preparado para uso exclusivo do destinatário, não podendo ser reproduzido ou distribuído por este a qualquer pessoa sem expressa autorização da MOSAICO CONSULTORIA. As informações aqui contidas, tem por somente, o objetivo de prover informações e não representa, em nenhuma hipótese, uma oferta de compra e venda ou solicitação de compra e venda de qualquer valor mobiliário ou instrumento financeiro. Trata-se apenas uma OPINIÃO que reflete o momento da análise e são consubstanciadas em informações coletadas em fontes públicas e que julgamos confiáveis.

As informações aqui contidas não representam garantia de exatidão das informações prestadas ou julgamento sobre a qualidade delas, e não devem ser consideradas como tais.

A utilização destas informações em suas tomadas de decisão e consequentes perdas e ganhos não nos torna responsáveis diretos.

As informações deste documento estão em consonância com as informações sobre o(s) produto(s) mencionado(s), entretanto não substituem seus materiais oficiais, como regulamentos, prospectos de divulgação e outros exigidos legalmente. É recomendada a leitura cuidadosa destes materiais, com especial atenção para as cláusulas relativas aos objetivos, aos riscos e à política de investimento do(s) produto(s). Todas as informações podem ser obtidas com os responsáveis pela distribuição, administração, gestão ou no próprio site da CVM (Comissão de Valores Mobiliários) através do link: <https://www.gov.br/cvm/pt-br>.

Sua elaboração buscou atender os objetivos do cliente, considerando a sua situação financeira e seu perfil de investidor.

A rentabilidade obtida no passado não representa garantia de rentabilidade futura e os produtos estruturados e/ou de longo prazo possuem, além da volatilidade, riscos associados à sua carteira de crédito e estruturação. Os riscos inerentes aos diversos tipos de operações com valores mobiliários de bolsa, balcão, nos mercados de liquidação futura e de derivativos, podem resultar em perdas aos investimentos realizados, bem como o inverso proporcionalmente. Todos e qualquer outro valor exibido está representado em Real (BRL) e para os cálculos, foram utilizadas observações diárias, sendo sua fonte o Sistema Quantum Axis e a CVM.

A contratação de empresa de Consultoria de Valores Mobiliários para a emissão deste documento não assegura ou sugere a existência de garantia de resultados futuros ou a isenção de risco. Cabe a Consultoria de Valores Mobiliários a prestação dos serviços de ORIENTAÇÃO, RECOMENDAÇÃO E ACONSELHAMENTO, DE FORMA PROFISSIONAL, INDEPENDENTE E INDIVIDUALIZADA, SOBRE INVESTIMENTOS NO MERCADO DE VALORES MOBILIÁRIOS, CUJA ADOÇÃO E IMPLEMENTAÇÃO SEJAM EXCLUSIVAS DO CLIENTE (Resolução CVM nº 19/2021).

Na apuração do cálculo de rentabilidade da carteira de investimentos são considerados os recursos descritos no Art. 3º da Resolução CMN nº 4.963/2021, provenientes do recolhimento das alíquotas de contribuição dos servidores, exclusivamente com finalidade previdenciária, excluindo qualquer tipo de recurso recebidos com finalidade administrativa, em consonância com a Portaria MTP nº 1.467/2022, art. 84, inciso III, alínea "a".

Os RPPS DEVEM, independente da contratação de Consultoria de Valores Mobiliários, se adequar às normativas pertinentes e principalmente a Portaria MTP nº 1.467/2022 e suas alterações, além da Resolução CMN nº 4.963/2021, que dispõem sobre as aplicações dos recursos financeiros dos Regimes Próprios de Previdência Social, instituídos pela União, Estados, Distrito Federal e Municípios e dá outras providências.
