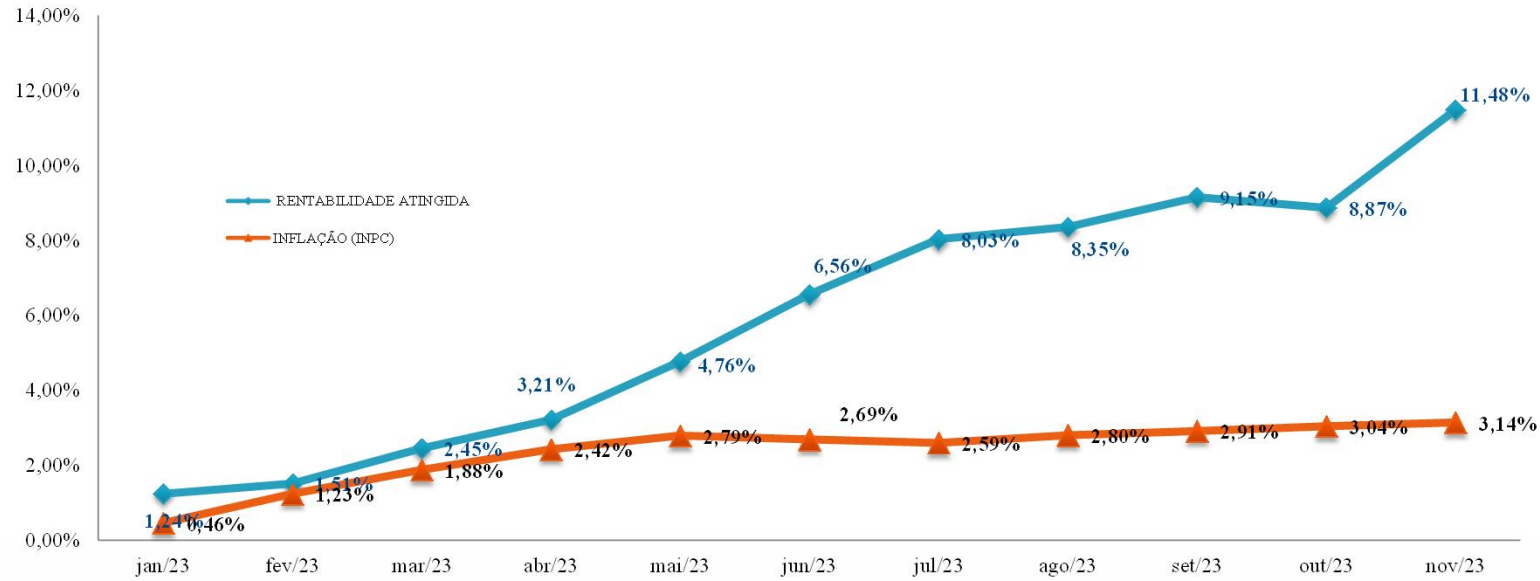


# RESULTADO APLICAÇÕES FINANCEIRAS - ASSISTÊNCIA

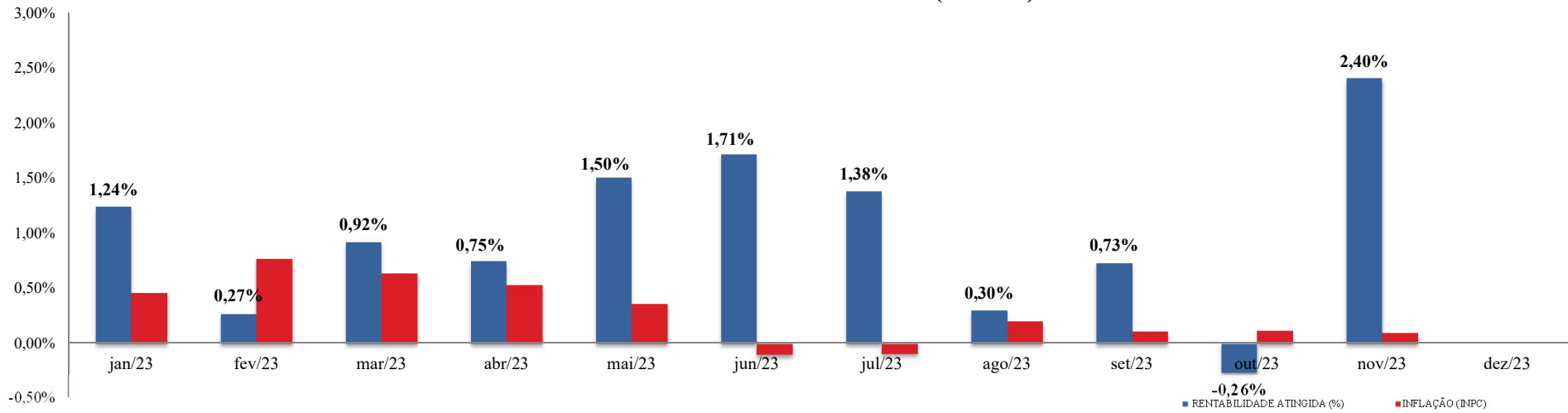
	janeiro-23	fev/23	mar/23	abr/23	mai/23	jun/23	jul/23	ago/23	set/23	out/23	nov/23	dez/23	TOTAL ACUMULADO	
													TOTAL	%
<b>PATRIMÔNIO</b>	R\$ 74.405.097,60	R\$ 75.650.315,58	R\$ 76.301.215,68	R\$ 76.555.931,41	R\$ 75.768.470,00	R\$ 75.363.219,41	R\$ 74.316.102,02	R\$ 72.211.124,01	R\$ 69.806.440,73	R\$ 66.450.568,08	R\$ 66.222.010,06			
<b>RENDIMENTOS FINANCEIROS DO MÊS</b>	R\$ 910.615,70	R\$ 205.391,42	R\$ 694.814,53	R\$ 567.646,12	R\$ 1.120.968,99	R\$ 1.269.386,04	R\$ 1.010.219,01	R\$ 218.414,18	R\$ 509.314,37	R\$ (173.354,37)	R\$ 1.553.924,53		<b>R\$ 7.887.340,52</b>	
<b>RENTABILIDADE TOTAL (%)</b>	1,24%	0,27%	0,92%	0,75%	1,50%	1,71%	1,38%	0,30%	0,73%	-0,26%	2,40%		111,48%	11,48%
<b>INFLAÇÃO (INPC)</b>	0,46%	0,77%	0,64%	0,53%	0,36%	-0,10%	-0,09%	0,20%	0,11%	0,12%	0,10%		1,031397191	3,14%
<b>META EM RENDIMENTOS FINANCEIROS</b>													R\$ -	
<b>RENDIMENTOS ACIMA DA META</b>													<b>R\$ 7.887.340,52</b>	

# ASSISTÊNCIA

## Rentabilidade da Carteira (acumulada)



## Rentabilidade da Carteira x Meta Atuarial (mensal)



# Relatório Analítico dos Investimentos

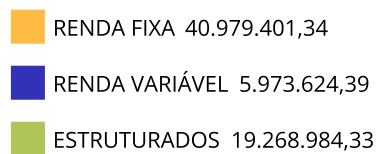
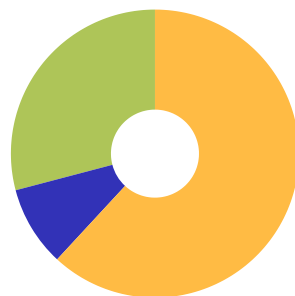
em novembro de 2023



**Carteira consolidada de investimentos - base (Novembro / 2023)**

Produto / Fundo	Resgate	Carência	Saldo	Particip. S/ Total	Cotistas	% S/ PL do Fundo
BANRISUL FOCO IRF-M 1 FI RENDA FIXA	D+1	Não há	335.950,96	0,51%	461	0,04%
BB ALOCAÇÃO ATIVA RETORNO TOTAL FIC RENDA FIXA P...	D+3	Não há	7.951.100,49	12,01%	691	0,13%
BB IDKA 2 TÍTULOS PÚBLICOS FI RENDA FIXA PREVIDE...	D+1	Não há	81.798,12	0,12%	885	0,00%
BB IMA-B 5 FIC RENDA FIXA PREVIDENCIÁRIO LP	D+1	Não há	3.709.887,92	5,60%	780	0,07%
BB IRF-M 1 TÍTULOS PÚBLICOS FIC RENDA FIXA PREVI...	D+0	Não há	813.069,81	1,23%	1.146	0,01%
BB IRF-M TÍTULOS PÚBLICOS FI RENDA FIXA PREVIDEN...	D+1	Não há	1.110.831,78	1,68%	624	0,03%
CAIXA BRASIL 2024 IV TÍTULOS PÚBLICOS FI RENDA F...	D+0	15/08/2024	476.133,74	0,72%	304	0,01%
CAIXA BRASIL IDKA IPCA 2A TÍTULOS PÚBLICOS FI RE...	D+0	Não há	746.605,01	1,13%	860	0,01%
CAIXA BRASIL IMA-B 5 TÍTULOS PÚBLICOS FI RENDA F...	D+0	Não há	0,02	0,00%	918	0,00%
CAIXA BRASIL IRF-M 1 TÍTULOS PÚBLICOS FI RENDA F...	D+0	Não há	10.841.458,99	16,37%	1.187	0,13%
CAIXA BRASIL IRF-M 1+ TÍTULOS PÚBLICOS FI RENDA ...	D+0	Não há	167.804,52	0,25%	243	0,01%
BANRISUL SOBERANO FI RENDA FIXA SIMPLES LP	D+0	Não há	1.095.923,11	1,65%	1.142	0,31%
BB PERFIL FIC RENDA FIXA REFERENCIADO DI PREVIDE...	D+0	Não há	3.968.891,25	5,99%	1.131	0,03%
CAIXA BRASIL FI RENDA FIXA REFERENCIADO DI LP	D+0	Não há	9.603.304,99	14,50%	992	0,07%
CAIXA RS TÍTULOS PÚBLICOS FI RENDA FIXA LP	D+0	Não há	14.628,70	0,02%	71	0,00%
RECUPERAÇÃO BRASIL FI RENDA FIXA LP	D+3 ou ...	90 dias	62.011,93	0,09%	19	1,22%
BANRISUL INFRA-ESTRUTURA FI AÇÕES	D+4	Não há	3.059.670,47	4,62%	1.028	8,98%
BB AGRO FIC AÇÕES	D+2 du	Não há	2.913.953,92	4,40%	4.521	0,87%
CAIXA ALOCAÇÃO MACRO FIC MULTIMERCADO LP	D+4	Não há	19.268.984,33	29,10%	5.033	1,34%
<b>Total para cálculo dos limites da Resolução</b>			<b>66.222.010,06</b>			

Enquadramento e Política de Investimento (RENDA FIXA) - base (Novembro / 2023)



**Enquadramento por Gestores - base (Novembro / 2023)**

Gestão	Valor	% S/ Carteira	% S/ PL Gestão
CAIXA DTVM	41.118.920,30	62,09	-
BB GESTÃO DE RECURSOS DTVM	20.549.533,29	31,03	-
BANRISUL CORRETORA	4.491.544,54	6,78	-
BRZ INVESTIMENTOS	62.011,93	0,09	-

**Artigo 20º** - O total das aplicações dos recursos do regime próprio de previdência social em fundos de investimento e carteiras administradas não pode exceder a 5% (cinco por cento) do volume total de recursos de terceiros gerido por um mesmo gestor ou por gestoras ligadas ao seu respectivo grupo econômico, assim definido pela CVM em regulamentação específica. (NR) - (Resolução 4963)

**Retorno dos investimentos e Benchmark's de ativos no mês de Novembro/2023 - RENDA FIXA**

	Mês	Ano	3M	6M	12M	24M	VaR Mês	Volatilidade 12M
<b>IDKA IPCA 2 Anos (Benchmark)</b>	1,83%	10,52%	1,71%	4,50%	11,89%	21,85%	-	-
CAIXA BRASIL IDKA IPCA 2A TÍTULOS PÚBLICOS FI RENDA FIXA LP	1,73%	10,35%	1,80%	4,60%	11,72%	21,20%	0,66%	0,02%
BB IDKA 2 TÍTULOS PÚBLICOS FI RENDA FIXA PREVIDENCIÁRIO	1,79%	10,17%	1,66%	4,44%	11,51%	21,29%	0,70%	0,02%
<b>IRF-M 1+ (Benchmark)</b>	3,14%	16,50%	3,11%	7,34%	18,39%	28,00%	-	-
CAIXA BRASIL IRF-M 1+ TÍTULOS PÚBLICOS FI RENDA FIXA LP	3,14%	16,20%	3,06%	7,20%	18,03%	27,11%	1,56%	0,04%
<b>IRF-M 1 (Benchmark)</b>	1,00%	12,22%	2,91%	6,45%	13,55%	26,81%	-	-
CAIXA BRASIL IRF-M 1 TÍTULOS PÚBLICOS FI RENDA FIXA	0,97%	12,03%	2,85%	6,32%	13,32%	26,24%	0,06%	0,00%
BB IRF-M 1 TÍTULOS PÚBLICOS FIC RENDA FIXA PREVIDENCIÁRIO	0,97%	11,89%	2,82%	6,29%	13,19%	26,07%	0,06%	0,00%
BANRISUL FOCO IRF-M 1 FI RENDA FIXA	0,98%	12,00%	2,85%	6,33%	13,30%	26,25%	0,06%	0,00%
<b>IMA-B 5 (Benchmark)</b>	1,80%	10,51%	1,62%	4,32%	11,55%	22,27%	-	-
CAIXA BRASIL IMA-B 5 TÍTULOS PÚBLICOS FI RENDA FIXA LP	1,79%	10,38%	1,57%	4,22%	11,39%	21,98%	0,73%	0,02%
CAIXA BRASIL 2024 IV TÍTULOS PÚBLICOS FI RENDA FIXA	0,79%	4,20%	2,34%	2,60%	5,57%	8,41%	0,29%	0,04%
BB IMA-B 5 FIC RENDA FIXA PREVIDENCIÁRIO LP	1,79%	10,34%	1,57%	4,19%	11,35%	21,76%	0,73%	0,02%
<b>IMA-B (Benchmark)</b>	2,62%	12,95%	0,99%	3,85%	12,73%	20,41%	-	-
RECUPERAÇÃO BRASIL FI RENDA FIXA LP	8,89%	-50,75%	1,77%	-2,07%	-51,38%	-55,74%	14,94%	0,50%

**Retorno dos investimentos e Benchmark's de ativos no mês de Novembro/2023 - RENDA FIXA**

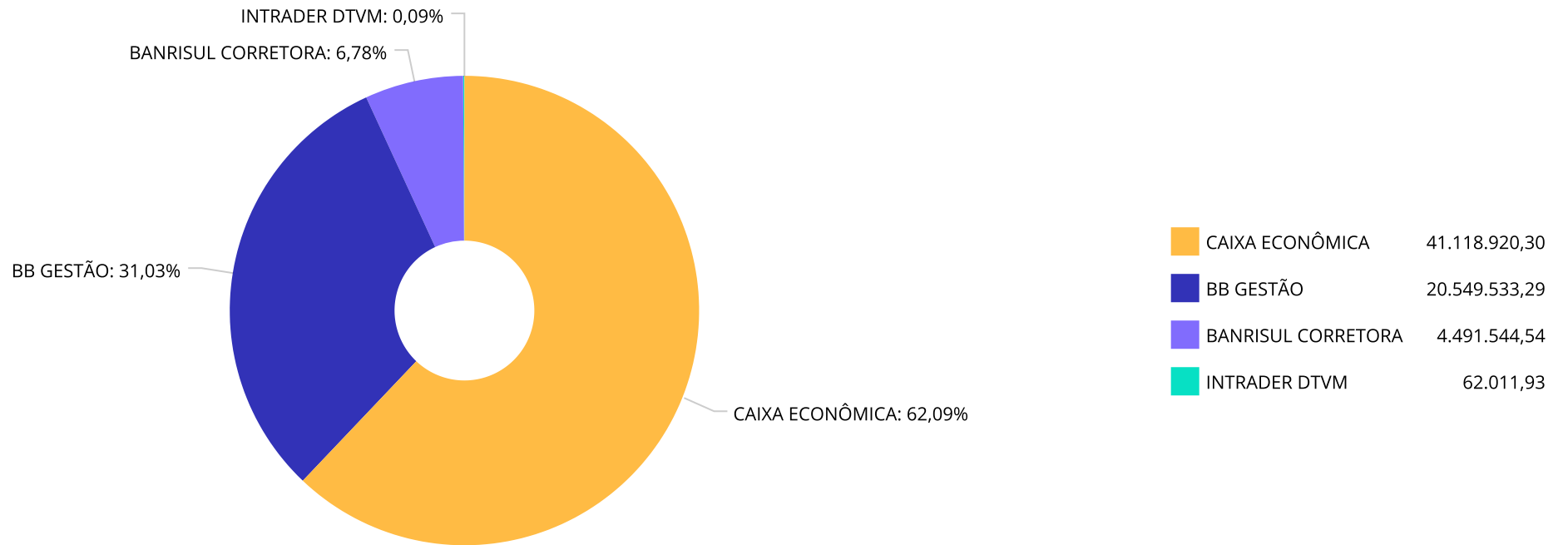
	Mês	Ano	3M	6M	12M	24M	VaR Mês	Volatilidade 12M
<b>IRF-M (Benchmark)</b>	2,47%	14,81%	3,03%	6,96%	16,50%	27,30%	-	-
BB IRF-M TÍTULOS PÚBLICOS FI RENDA FIXA PREVIDENCIÁRIO	2,46%	14,39%	2,97%	6,71%	16,03%	26,54%	1,09%	0,03%
<b>Selic (Benchmark)</b>	0,92%	12,04%	2,92%	6,33%	13,30%	26,87%	-	-
BANRISUL SOBERANO FI RENDA FIXA SIMPLES LP	0,86%	11,61%	2,77%	6,11%	12,81%	26,00%	0,01%	0,00%
<b>CDI (Benchmark)</b>	0,92%	12,04%	2,92%	6,33%	13,30%	26,87%	-	-
CAIXA BRASIL FI RENDA FIXA REFERENCIADO DI LP	0,97%	12,28%	3,04%	6,68%	13,57%	27,46%	0,02%	0,00%
BB ALOCAÇÃO ATIVA RETORNO TOTAL FIC RENDA FIXA PREVIDENCIÁRIO	1,09%	13,91%	2,85%	6,63%	14,78%	25,45%	0,18%	0,02%
BB PERFIL FIC RENDA FIXA REFERENCIADO DI PREVIDENCIÁRIO LP	0,91%	11,97%	2,90%	6,35%	13,23%	27,07%	0,01%	0,00%
CAIXA RS TÍTULOS PÚBLICOS FI RENDA FIXA LP	0,90%	11,93%	2,84%	6,26%	13,16%	26,77%	0,02%	0,00%



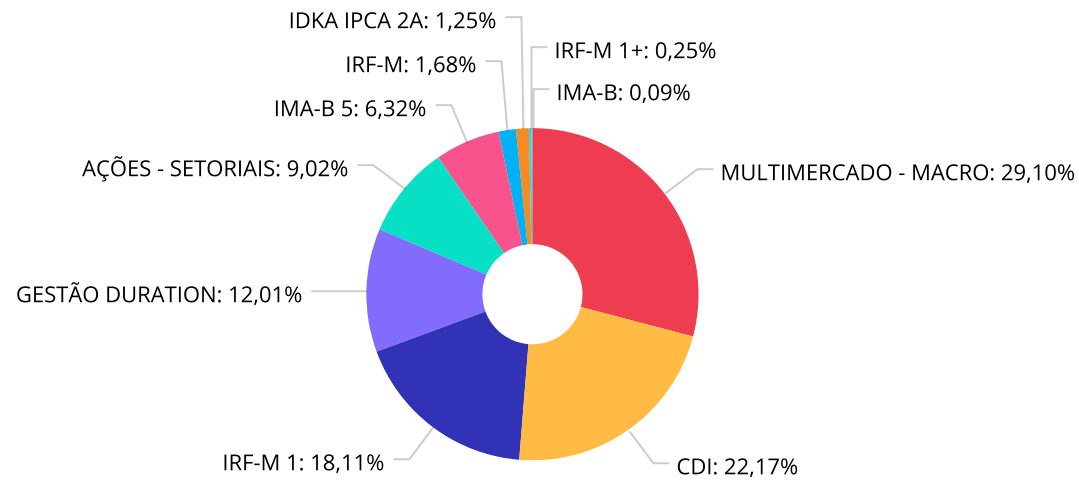
**Retorno dos investimentos e Benchmark's de ativos no mês de Novembro/2023 - RENDA VARIÁVEL**

	Mês	Ano	3M	6M	12M	24M	VaR Mês	Volatilidade 12M
<b>CDI (Benchmark)</b>	0,92%	12,04%	2,92%	6,33%	13,30%	26,87%	-	-
CAIXA ALOCAÇÃO MACRO FIC MULTIMERCADO LP	3,43%	11,62%	3,52%	6,54%	12,84%	25,61%	1,74%	0,04%
<b>Ibovespa (Benchmark)</b>	12,54%	16,04%	10,01%	17,53%	13,20%	24,94%	-	-
BB AGRO FIC AÇÕES	9,80%	6,35%	5,26%	11,97%	3,55%	12,26%	9,19%	0,16%
<b>IBX (Benchmark)</b>	12,38%	14,97%	9,89%	17,42%	11,95%	23,34%	-	-
BANRISUL INFRA-ESTRUTURA FI AÇÕES	6,74%	12,20%	2,70%	12,22%	8,22%	17,18%	7,39%	0,17%

Distribuição dos ativos por Administradores - base (Novembro / 2023)



Distribuição dos ativos por Sub-Segmentos - base (Novembro / 2023)



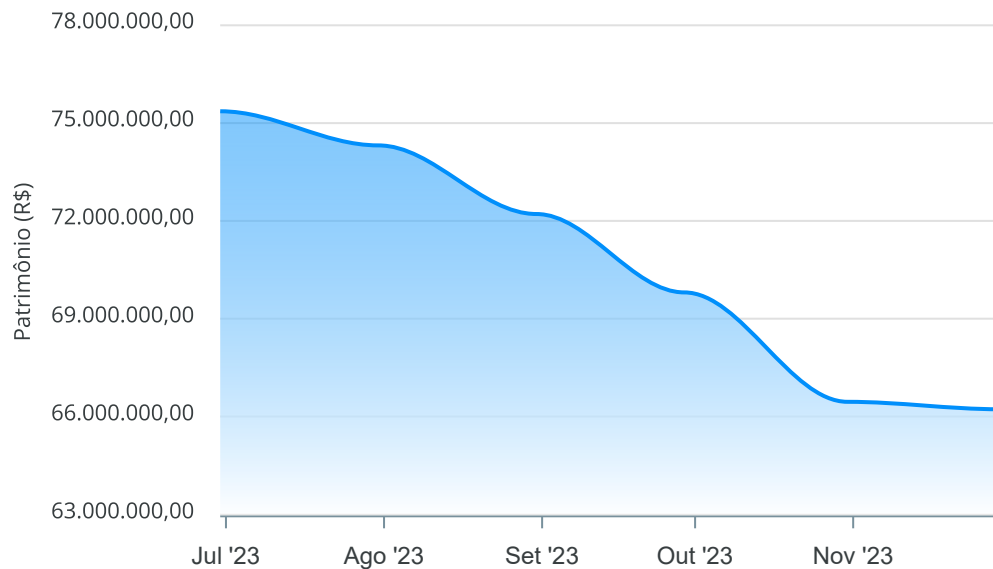
MULTIMERCADO - MACRO	19.268.984,33	CDI	14.682.748,05	IRF-M 1	11.990.479,76	GESTÃO DURATION	7.951.100,49
AÇÕES - SETORIAIS	5.973.624,39	IMA-B 5	4.186.021,68	IRF-M	1.110.831,78	IDKA IPCA 2A	828.403,13
IRF-M 1+	167.804,52	IMA-B	62.011,93				

**Retorno e Meta de Rentabilidade acumulados no ano de 2023**

Mês	Saldo Anterior	Aplicações	Resgates	Saldo no Mês	Retorno	Retorno Acum	Retorno Mês	Retorno Acum
Junho	0,00	0,00	0,00	75.363.219,40	75.363.219,40	75.363.219,40	0,00%	0,00%
Julho	75.363.219,40	1.898.000,00	3.955.336,38	74.316.102,02	1.010.219,00	76.373.438,40	1,34%	1,34%
Agosto	74.316.102,02	1.939.916,42	4.263.308,56	72.211.124,06	218.414,18	76.591.852,58	0,29%	1,64%
Setembro	72.211.124,06	1.897.000,00	4.810.997,68	69.806.440,74	509.314,36	77.101.166,94	0,71%	2,36%
Outubro	69.806.440,74	11.468.253,66	14.650.771,12	66.450.568,07	-173.355,21	76.927.811,73	-0,25%	2,10%
Novembro	66.450.568,07	2.581.517,46	4.364.000,00	66.222.010,06	1.553.924,53	78.481.736,26	2,34%	4,49%

Gráficos ilustrativos de Evolução Patrimonial e indicadores

Evolução do Patrimônio



Retorno dos Investimentos após as movimentações (aplicações e resgates) no mês de Novembro/2023

**FUNDOS DE RENDA FIXA**

Ativos Renda Fixa	Saldo Anterior	Aplicações	Resgates	Saldo Atual	Retorno (R\$)	Retorno (%)	(%) Instit	Var - Mês
RECUPERAÇÃO BRASIL FI RENDA FIXA LP	56.951,93	0,00	0,00	62.011,93	5.060,00	8,88%	8,88%	14,94%
CAIXA BRASIL IRF-M 1+ TÍTULOS PÚBLICOS FI RENDA FI...	162.689,19	0,00	0,00	167.804,52	5.115,33	3,14%	3,14%	1,56%
BB IRF-M TÍTULOS PÚBLICOS FI RENDA FIXA PREVIDENCI...	1.084.129,86	0,00	0,00	1.110.831,78	26.701,92	2,46%	2,46%	1,09%
BB IMA-B 5 FIC RENDA FIXA PREVIDENCIÁRIO LP	3.644.757,11	0,00	0,00	3.709.887,92	65.130,81	1,79%	1,79%	0,73%
BB IDKA 2 TÍTULOS PÚBLICOS FI RENDA FIXA PREVIDENC...	80.363,42	0,00	0,00	81.798,12	1.434,70	1,79%	1,79%	0,70%
CAIXA BRASIL IDKA IPCA 2A TÍTULOS PÚBLICOS FI REND...	733.902,99	0,00	0,00	746.605,01	12.702,02	1,73%	1,73%	0,66%
BB ALOCAÇÃO ATIVA RETORNO TOTAL FIC RENDA FIXA PRE...	7.865.109,35	0,00	0,00	7.951.100,49	85.991,14	1,09%	1,09%	0,18%
BANRISUL FOCO IRF-M 1 FI RENDA FIXA	332.685,63	0,00	0,00	335.950,96	3.265,33	0,98%	0,98%	0,06%
CAIXA BRASIL IRF-M 1 TÍTULOS PÚBLICOS FI RENDA FIX...	10.359.925,18	377.258,73	0,00	10.841.458,99	104.275,08	0,97%	0,97%	0,06%
CAIXA BRASIL FI RENDA FIXA REFERENCIADO DI LP	9.134.321,93	377.258,73	0,00	9.603.304,99	91.724,33	0,96%	0,97%	0,02%
CAIXA RS TÍTULOS PÚBLICOS FI RENDA FIXA LP	14.497,83	0,00	0,00	14.628,70	130,87	0,90%	0,90%	0,02%
BANRISUL SOBERANO FI RENDA FIXA SIMPLES LP	1.086.545,23	0,00	0,00	1.095.923,11	9.377,88	0,86%	0,86%	0,01%
CAIXA BRASIL 2024 IV TÍTULOS PÚBLICOS FI RENDA FIX...	472.418,07	0,00	0,00	476.133,74	3.715,67	0,79%	0,79%	0,29%
BB IRF-M 1 TÍTULOS PÚBLICOS FIC RENDA FIXA PREVIDE...	1.981.481,45	0,00	1.180.000,00	813.069,81	11.588,36	0,58%	0,97%	0,06%
BB PERFIL FIC RENDA FIXA REFERENCIADO DI PREVIDENC...	5.290.224,17	1.827.000,00	3.184.000,00	3.968.891,25	35.667,08	0,50%	0,91%	0,01%
CAIXA BRASIL IMA-B 5 TÍTULOS PÚBLICOS FI RENDA FIX...	0,02	0,00	0,00	0,02	0,00	0,00%	1,79%	0,73%
<b>Total Renda Fixa</b>	<b>42.300.003,36</b>	<b>2.581.517,46</b>	<b>4.364.000,00</b>	<b>40.979.401,34</b>	<b>461.880,52</b>	<b>1,09%</b>		<b>0,20%</b>

Retorno dos Investimentos após as movimentações (aplicações e resgates) no mês de Novembro/2023

## FUNDOS DE RENDA VARIÁVEL

Ativos Renda Variável	Saldo Anterior	Aplicações	Resgates	Saldo Atual	Retorno (R\$)	Retorno (%)	(%) Instit	Var - Mês
BB AGRO FIC AÇÕES	2.653.885,01	0,00	0,00	2.913.953,92	260.068,91	9,80%	9,80%	9,19%
BANRISUL INFRA-ESTRUTURA FI AÇÕES	2.866.363,49	0,00	0,00	3.059.670,47	193.306,98	6,74%	6,74%	7,39%
CAIXA ALOCAÇÃO MACRO FIC MULTIMERCADO LP	18.630.316,21	0,00	0,00	19.268.984,33	638.668,12	3,43%	3,43%	1,74%
<b>Total Renda Variável</b>	<b>24.150.564,71</b>	<b>0,00</b>	<b>0,00</b>	<b>25.242.608,72</b>	<b>1.092.044,01</b>	<b>4,52%</b>		<b>3,29%</b>

Retorno dos Investimentos após as movimentações (aplicações e resgates) no mês de (Novembro / 2023)

FUNDOS EXTERIOR

Ativos Exterior	Saldo Anterior	Aplicações	Resgates	Saldo Atual	Retorno (R\$)	Retorno (%)	(%) Instit	Var - Mês
Total Exterior	0,00	0,00	0,00	0,00	0,00	0,00%		0,00%



## Disclaimer

Este documento (caracterizado como relatório, parecer ou análise) foi preparado para uso exclusivo do destinatário, não podendo ser reproduzido ou distribuído por este a qualquer pessoa sem expressa autorização da MOSAICO CONSULTORIA. As informações aqui contidas, tem por somente, o objetivo de prover informações e não representa, em nenhuma hipótese, uma oferta de compra e venda ou solicitação de compra e venda de qualquer valor mobiliário ou instrumento financeiro. Trata-se apenas uma OPINIÃO que reflete o momento da análise e são consubstanciadas em informações coletadas em fontes públicas e que julgamos confiáveis.

A utilização destas informações em suas tomadas de decisão e consequentes perdas e ganhos não nos torna responsáveis diretos. As informações aqui contidas não representam garantia de exatidão das informações prestadas ou julgamento sobre a qualidade delas, e não devem ser consideradas como tais.

As informações deste documento estão em consonância com as informações sobre o(s) produto(s) mencionado(s), entretanto não substituem seus materiais oficiais, como regulamentos, prospectos de divulgação e outros exigidos legalmente. É recomendada a leitura cuidadosa destes materiais, com especial atenção para as cláusulas relativas aos objetivos, aos riscos e à política de investimento do(s) produto(s). Todas as informações podem ser obtidas com os responsáveis pela distribuição, administração, gestão ou no próprio site da CVM (Comissão de Valores Mobiliários) através do link: <https://www.gov.br/cvm/pt-br>.

Sua elaboração buscou atender os objetivos do cliente, considerando a sua situação financeira e seu perfil de investidor.

A rentabilidade obtida no passado não representa garantia de rentabilidade futura e os produtos estruturados e/ou de longo prazo possuem, além da volatilidade, riscos associados à sua carteira de crédito e estruturação. Os riscos inerentes aos diversos tipos de operações com valores mobiliários de bolsa, balcão, nos mercados de liquidação futura e de derivativos, podem resultar em perdas aos investimentos realizados, bem como o inverso proporcionalmente. Todos e qualquer outro valor exibido está representado em Real (BRL) e para os cálculos, foram utilizadas observações diárias, sendo sua fonte o Sistema Quantum Axis e a CVM.

A contratação de empresa de Consultoria de Valores Mobiliários para a emissão deste documento não assegura ou sugere a existência de garantia de resultados futuros ou a isenção de risco. Cabe a Consultoria de Valores Mobiliários a prestação dos serviços de ORIENTAÇÃO, RECOMENDAÇÃO E ACONSELHAMENTO, DE FORMA PROFISSIONAL, INDEPENDENTE E INDIVIDUALIZADA, SOBRE INVESTIMENTOS NO MERCADO DE VALORES MOBILIÁRIOS, CUJA ADOÇÃO E IMPLEMENTAÇÃO SEJAM EXCLUSIVAS DO CLIENTE (Resolução CVM nº 19/2021).

Na apuração do cálculo de rentabilidade da carteira de investimentos são considerados os recursos descritos no Art. 3º da Resolução CMN nº 4.963/2021, provenientes do recolhimento das alíquotas de contribuição dos servidores, exclusivamente com finalidade previdenciária, excluindo qualquer tipo de recurso recebidos com finalidade administrativa, em consonância com a Portaria MTP nº 1.467/2022, art. 84, inciso III, alínea "a".

Os RPPS DEVEM, independente da contratação de Consultoria de Valores Mobiliários, se adequar às normativas pertinentes e principalmente a Portaria MTP nº 1.467/2022 e suas alterações, além da Resolução CMN nº 4.963/2021, que dispõem sobre as aplicações dos recursos financeiros dos Regimes Próprios de Previdência Social, instituídos pela União, Estados, Distrito Federal e Municípios e dá outras providências.